



MÁS DE 900 ARTÍCULOS CON LAS MEJORES OFERTAS PARA EL PROFESIONAL



**MOLINS X GAYNER**

**MOXGA/2**

Ofertas válidas hasta el 31 de Diciembre de 2021





01

RUEDAS Y ROTANTES  
DE MANUTENCIÓN

Página  
02 a 14



02

ESCALERAS, ANDAMIOS  
Y ALMACENAJE

Página  
15 a 39



03

CARROS Y  
CARRETILLAS

Página  
40 a 48



04

GESTIÓN DE  
RESIDUOS

Página  
49 a 52



05

TRANSPORTE Y ELEVACIÓN  
DE CARGAS

Página  
53 a 79



06

ESLINGAS, TRINCAJE  
CADENA Y CABLE

Página  
80 a 86



07

SEÑALIZACIÓN Y  
SEGURIDAD

Página  
87 a 98



08

RODILLOS,  
TRANSPORTADORES  
MINICARRILES

Página  
99 a 100



09

AUTOMATISMOS PARA  
PORTONES

Página  
101 a 108



10

CIERRAPUERTAS  
Y BARRAS ANTIPÁNICO

Página  
109 a 112

## ROTANTES PARA EQUIPAMIENTOS (CARGA LIGERA)

Núcleo: Plástico color gris  
Banda: Goma color gris  
Cojinete liso



DESDE **3'30** euros



Código	Referencia	∅ (mm)	⌀ (mm)	⌀ (mm)	Carga (Kg)	ANTES (€)	OFERTA (€)	+IVA (€)
<b>28-104</b>	BTG2 050 PCL2	050	19	72	50	<del>5,18</del>	<b>3,30</b>	<b>3,99</b>
<b>28-112</b>	BTG2 080 PCL2	080	24	104	65	<del>7,98</del>	<b>5,08</b>	<b>6,15</b>
<b>28-120</b>	BTG2 100 PCL2	100	24	121	70	<del>9,69</del>	<b>6,17</b>	<b>7,47</b>

DESDE **5'01** euros



Código	Referencia	∅ (mm)	⌀ (mm)	⌀ (mm)	Carga (Kg)	ANTES (€)	OFERTA (€)	+IVA (€)
<b>28-104-FD</b>	BTG2 050 PCL2-FD	050	19	72	50	<del>7,07</del>	<b>5,01</b>	<b>6,06</b>
<b>28-112-FD</b>	BTG2 080 PCL2-FD	080	24	104	65	<del>10,94</del>	<b>6,97</b>	<b>8,43</b>
<b>28-120-FD</b>	BTG2 100 PCL2-FD	100	24	121	70	<del>13,27</del>	<b>8,45</b>	<b>10,22</b>

DESDE **3'92** euros



Código	Referencia	∅ (mm)	⌀ (mm)	⌀ (mm)	Carga (Kg)	ANTES (€)	OFERTA (€)	+IVA (€)
<b>28-160</b>	BPG2 050 PCL2	050	19	72	50	<del>6,15</del>	<b>3,92</b>	<b>4,74</b>
<b>28-168</b>	BPG2 080 PCL2	080	24	104	65	<del>9,08</del>	<b>5,78</b>	<b>7,00</b>
<b>28-176</b>	BPG2 100 PCL2	100	24	121	70	<del>10,07</del>	<b>6,41</b>	<b>7,76</b>

DESDE **5'80** euros



Código	Referencia	∅ (mm)	⌀ (mm)	⌀ (mm)	Carga (Kg)	ANTES (€)	OFERTA (€)	+IVA (€)
<b>28-160-FD</b>	BPG2 050 PCL2-FD	050	19	72	50	<del>9,11</del>	<b>5,80</b>	<b>7,02</b>
<b>28-168-FD</b>	BPG2 080 PCL2-FD	080	24	104	65	<del>12,07</del>	<b>7,69</b>	<b>9,30</b>
<b>28-176-FD</b>	BPG2 100 PCL2-FD	100	24	121	70	<del>14,21</del>	<b>9,05</b>	<b>10,95</b>

## serie Pocket

**NOVEDAD**  
NOVIDADE - NOUVEAU

### Soportes:

- En acero estampado de 2,5 mm de espesor, pletina de 3 mm de espesor.
- Cabeza giratoria con doble hilera de bolas (de acero al cromo). protegidas por cazoletas envolventes y junta de retención de grasa.
- Robusto pivote central (remachado) de acero.

### Ruedas:

- Núcleo de polipropileno, banda en poliuretano de alta durabilidad.
- Cojinete a bolas.



**ROTANTE PEQUEÑO  
Y COMPACTO DE  
GRAN VERSATILIDAD**



**DESDE 3'59**  
euros

Código	Referencia	∅ (mm)	 (mm)	 (mm)	Carga (Kg)	ANTES (€)	OFERTA (€)	+IVA (€)
<b>32-010</b>	RPG2 040 PPB2	40	25	61	50	<del>5,34</del>	<b>3,59</b>	<b>4,34</b>
<b>32-012</b>	RPG2 050 PPB2	50	25	70	60	<del>5,72</del>	<b>3,84</b>	<b>4,65</b>

**DESDE 3'95**  
euros



Código	Referencia	∅ (mm)	 (mm)	 (mm)	Carga (Kg)	ANTES (€)	OFERTA (€)	+IVA (€)
<b>32-010-FS</b>	RPG2 040 PPB2-FS	40	25	61	50	<del>5,97</del>	<b>3,95</b>	<b>4,77</b>
<b>32-012-FS</b>	RPG2 050 PPB2-FS	50	25	70	60	<del>6,35</del>	<b>4,27</b>	<b>5,17</b>

**DESDE 2'57**  
euros



Código	Referencia	∅ (mm)	 (mm)	 (mm)	Carga (Kg)	ANTES (€)	OFERTA (€)	+IVA (€)
<b>32-011</b>	RPF2 040 PPB2	40	25	61	50	<del>3,82</del>	<b>2,57</b>	<b>3,11</b>
<b>32-013</b>	RPF2 050 PPB2	50	25	70	60	<del>4,28</del>	<b>2,82</b>	<b>3,41</b>

## serie Rocket

**NOVEDAD**  
NOVIDADE - NOUVEAU

### Soportes:

- En acero estampado de 2,5 mm de espesor, pletina de 3 mm de espesor.
- Cabeza giratoria con doble hilera de bolas (de acero al cromo).  
protegidas por cazoletas envolventes y junta de retención de grasa.
- Robusto pivote central (remachado) de acero.
- Pintado en color verde oscuro.

### Ruedas:

- Núcleo de polipropileno, banda en poliuretano (92±2 SHORE A).
- Cojinete a bolas.
- Anti-hilos en plástico (no se oxidan).



**ROBUSTEZ Y DISEÑO**

DESDE **6'92** euros



Código	Referencia	∅ (mm)	— (mm)	∩ (mm)	Carga (Kg)	ANTES (€)	OFERTA (€)	+IVA (€)
<b>34-020</b>	RPG4 075 PPB4	075	30	106	100	<del>10,30</del>	<b>6,92</b>	<b>8,38</b>
<b>34-022</b>	RPG4 100 PPB4	100	30	131	120	<del>11,23</del>	<b>7,55</b>	<b>9,13</b>
<b>34-024</b>	RPG4 125 PPB4	125	30	156	130	<del>12,79</del>	<b>8,60</b>	<b>10,41</b>

DESDE **8'60** euros



Código	Referencia	∅ (mm)	— (mm)	∩ (mm)	Carga (Kg)	ANTES (€)	OFERTA (€)	+IVA (€)
<b>34-020-FD</b>	RPG4 075 PPB4-FD	075	30	106	100	<del>12,79</del>	<b>8,60</b>	<b>10,41</b>
<b>34-022-FD</b>	RPG4 100 PPB4-FD	100	30	131	120	<del>13,73</del>	<b>9,23</b>	<b>11,17</b>
<b>34-024-FD</b>	RPG4 125 PPB4-FD	125	30	156	130	<del>16,33</del>	<b>10,98</b>	<b>13,29</b>

DESDE **3'81** euros



Código	Referencia	∅ (mm)	— (mm)	∩ (mm)	Carga (Kg)	ANTES (€)	OFERTA (€)	+IVA (€)
<b>34-021</b>	RPF4 075 PPB4	075	30	106	100	<del>5,67</del>	<b>3,81</b>	<b>4,61</b>
<b>34-023</b>	RPF4 100 PPB4	100	30	131	120	<del>6,66</del>	<b>4,48</b>	<b>5,42</b>
<b>34-025</b>	RPF4 125 PPB4	125	30	156	130	<del>7,90</del>	<b>5,31</b>	<b>6,43</b>

## ROTANTES de $\varnothing 260\text{mm}$ CON RUEDAS NEUMÁTICAS

Núcleo: Acero estampado  
Banda: Neumático color negro (60  $\pm 5^\circ$  SHORE A)  
Cojinetes a bolas  
Temperatura: -20°C a +60°C  
Propiedades:  
Máxima absorción de golpes y vibraciones  
Silenciosas  
No estropean los suelos





V47

V52  
PREMIUM

### ROTANTES GIRATORIOS



DESDE **61'60** euros

Código	Referencia	Perfil	$\varnothing$ (mm)	 (mm)	 (mm)	Carga (Kg)	ANTES (€)	OFERTA (€)	+IVA (€)
<b>34-098/86</b>	MPG4 260 ENB4	V47	260	85	320	200	<del>96,74</del>	<b>61,60</b>	<b>74,54</b>
<b>34-098/92</b>	MPG4 260 ENB6	V52	260	85	320	225	<del>100,92</del>	<b>64,27</b>	<b>77,77</b>



### ROTANTES GIRATORIOS CON FRENO



DESDE **96'30** euros

Código	Referencia	Perfil	$\varnothing$ (mm)	 (mm)	 (mm)	Carga (Kg)	ANTES (€)	OFERTA (€)	+IVA (€)
<b>34-098/86-FD</b>	MPG4 260 ENB4-FD	V47	260	85	320	200	<del>143,27</del>	<b>96,30</b>	<b>116,52</b>
<b>34-098/92-FD</b>	MPG4 260 ENB6-FD	V52	260	85	320	225	<del>147,46</del>	<b>99,12</b>	<b>119,94</b>



### ROTANTES FIJOS

DESDE **37'37** euros

Código	Referencia	Perfil	$\varnothing$ (mm)	 (mm)	 (mm)	Carga (Kg)	ANTES (€)	OFERTA (€)	+IVA (€)
<b>34-099/86</b>	MPF4 260 ENB4	V47	260	85	320	200	<del>50,60</del>	<b>37,37</b>	<b>45,22</b>
<b>34-099/92</b>	MPF4 260 ENB6	V52	260	85	320	225	<del>62,87</del>	<b>40,04</b>	<b>48,45</b>

## ROTANTES PARA HOSTELERÍA Y HOSPITALES



Núcleo: Plástico color gris  
 Banda: Termo caucho elástico color gris (70 ±4° SHORE A)  
 Cojinete a bolas  
 Temperatura: -20°C a +60°C  
 Propiedades:  
 Rodadura suave. No dejan huella en los pavimentos.  
 Absorción de golpes y vibraciones



**SOPORTES EN PLÁSTICO (POLIAMIDA REFORZADA)**

DESDE **9'42** euros



Código	Referencia	∅ (mm)	mm	mm	Carga (Kg)	ANTES (€)	OFERTA (€)	+IVA (€)
<b>33-980/2</b>	SNTG3 100 PSB3	100	32	137	80	<del>14,01</del>	<b>9,42</b>	<b>11,40</b>
<b>33-980/4</b>	SNTG3 125 PSB3	125	32	161	100	<del>15,51</del>	<b>10,43</b>	<b>12,62</b>



DESDE **12'39** euros

Código	Referencia	∅ (mm)	mm	mm	Carga (Kg)	ANTES (€)	OFERTA (€)	+IVA (€)
<b>33-980/2-FD</b>	SNTG3 100 PSB3-FD	100	32	137	80	<del>18,43</del>	<b>12,39</b>	<b>14,99</b>
<b>33-980/4-FD</b>	SNTG3 125 PSB3-FD	125	32	161	100	<del>20,40</del>	<b>13,77</b>	<b>16,66</b>



DESDE **9'96** euros

Código	Referencia	∅ (mm)	mm	mm	Carga (Kg)	ANTES (€)	OFERTA (€)	+IVA (€)
<b>33-988/2</b>	SNPG3 100 PSB3	100	32	137	80	<del>14,02</del>	<b>9,96</b>	<b>12,05</b>
<b>33-988/4</b>	SNPG3 125 PSB3	125	32	161	100	<del>20,54</del>	<b>13,81</b>	<b>16,71</b>



DESDE **13'54** euros

Código	Referencia	∅ (mm)	mm	mm	Carga (Kg)	ANTES (€)	OFERTA (€)	+IVA (€)
<b>33-988/2-FD</b>	SNPG3 100 PSB3-FD	100	32	137	80	<del>20,14</del>	<b>13,54</b>	<b>16,38</b>
<b>33-988/4-FD</b>	SNPG3 125 PSB3-FD	125	32	161	100	<del>22,07</del>	<b>14,83</b>	<b>17,94</b>



## ROTANTES PARA EQUIPAMIENTO INDUSTRIAL (CARGA MEDIA)

Monobloque de nylon color blanco traslúcido (70° SHORE D)  
Cojinete liso  
Temperatura: -25°C a +80°C  
Propiedades:  
Alta capacidad de carga  
Resistencia química excelente  
Fáciles de mover



### ROTANTES GIRATORIOS



DESDE **7'45** euros

Código	Referencia	∅ (mm)	 (mm)	 (mm)	Carga (Kg)	ANTES (€)	OFERTA (€)	+IVA (€)
<b>34-090/4</b>	MPG4 080 NYL4	080	30	108	125	<del>11,09</del>	<b>7,45</b>	<b>9,01</b>
<b>34-092/7</b>	MPG4 100 NYL4	100	30	128	175	<del>13,07</del>	<b>8,79</b>	<b>10,64</b>
<b>34-094/8</b>	MPG4 125 NYL4	125	30	128	200	<del>17,81</del>	<b>11,97</b>	<b>14,48</b>



### ROTANTES GIRATORIOS CON FRENO



DESDE **12'58** euros

Código	Referencia	∅ (mm)	 (mm)	 (mm)	Carga (Kg)	ANTES (€)	OFERTA (€)	+IVA (€)
<b>34-090/4-FD</b>	MPG4 080 NYL4-FD	080	30	108	125	<del>18,71</del>	<b>12,58</b>	<b>15,22</b>
<b>34-092/7-FD</b>	MPG4 100 NYL4-FD	100	30	128	175	<del>20,64</del>	<b>13,87</b>	<b>16,78</b>
<b>34-094/8-FD</b>	MPG4 125 NYL4-FD	125	30	128	200	<del>24,88</del>	<b>16,72</b>	<b>20,23</b>



### ROTANTES FIJOS

DESDE **5'02** euros

Código	Referencia	∅ (mm)	 (mm)	 (mm)	Carga (Kg)	ANTES (€)	OFERTA (€)	+IVA (€)
<b>34-091/4</b>	MPF4 080 NYL4	080	30	108	125	<del>7,47</del>	<b>5,02</b>	<b>6,07</b>
<b>34-093/7</b>	MPF4 100 NYL4	100	30	128	175	<del>9,69</del>	<b>5,84</b>	<b>7,07</b>
<b>34-095/8</b>	MPF4 125 NYL4	125	30	128	200	<del>13,04</del>	<b>8,77</b>	<b>10,61</b>



## ROTANTES PARA INDUSTRIA ALIMENTARIA (CARGA MEDIA)

Monobloque de nylon color blanco traslúcido (70° SHORE D)  
Cojinete liso  
Temperatura: -25°C a +80°C  
Propiedades:  
Alta capacidad de carga  
Resistencia química excelente  
Fáciles de mover

**INOX**



### ROTANTES GIRATORIOS

DESDE **19'51** euros

Código	Referencia	∅ (mm)	⌀ (mm)	⌀ (mm)	Carga (Kg)	ANTES (€)	OFERTA (€)	+IVA (€)
<b>34-102/12</b>	MIPG4 080 NYL4	080	30	108	125	<del>29,03</del>	<b>19,51</b>	<b>23,61</b>
<b>34-102/30</b>	MIPG4 100 NYL4	100	30	128	175	<del>31,79</del>	<b>21,37</b>	<b>25,86</b>
<b>34-102/52</b>	MIPG4 125 NYL4	125	35	155	200	<del>42,82</del>	<b>28,78</b>	<b>34,82</b>



### ROTANTES GIRATORIOS CON FRENO

DESDE **31'02** euros

Código	Referencia	∅ (mm)	⌀ (mm)	⌀ (mm)	Carga (Kg)	ANTES (€)	OFERTA (€)	+IVA (€)
<b>34-102/12-FD</b>	MIPG4 080 NYL4-FD	080	30	108	125	<del>46,15</del>	<b>31,02</b>	<b>37,53</b>
<b>34-102/30-FD</b>	MIPG4 100 NYL4-FD	100	30	128	175	<del>49,74</del>	<b>33,43</b>	<b>40,45</b>
<b>34-102/52-FD</b>	MIPG4 125 NYL4-FD	125	35	155	200	<del>61,05</del>	<b>41,04</b>	<b>49,66</b>




### ROTANTES FIJOS

DESDE **10'10** euros

Código	Referencia	∅ (mm)	⌀ (mm)	⌀ (mm)	Carga (Kg)	ANTES (€)	OFERTA (€)	+IVA (€)
<b>34-103/12</b>	MIPF4 080 NYL4	080	30	108	125	<del>15,03</del>	<b>10,10</b>	<b>12,22</b>
<b>34-103/30</b>	MIPF4 100 NYL4	100	30	128	175	<del>16,75</del>	<b>11,26</b>	<b>13,62</b>
<b>34-103/52</b>	MIPF4 125 NYL4	125	35	155	200	<del>25,51</del>	<b>17,15</b>	<b>20,75</b>

## ROTANTES PARA EQUIPAMIENTO INDUSTRIAL (CARGA MEDIA) CON PROTECCION DEL SUELO SILENCIOSAS

Núcleo: Nylon color negro  
Banda: Caucho blando color azul (70 ±2° SHORE A)  
Cojinetes a rodillos  
Temperatura: -20°C a +50°C  
Propiedades:  
Buena capacidad de carga  
Bajo esfuerzo de tracción  
No dejan huella en los pavimentos  
Absorción de golpes y vibraciones  
Silenciosas



### ROTANTES GIRATORIOS

DESDE **10'90** euros

Código	Referencia	∅ (mm)	— (mm)	↻ (mm)	Carga (Kg)	ANTES (€)	OFERTA (€)	+IVA (€)
<b>34-090/31</b>	MPG4 080 NCR4	080	35	108	100	<del>16,22</del>	<b>10,90</b>	<b>13,19</b>
<b>34-092/4</b>	MPG4 100 NCR4	100	36	128	150	<del>17,84</del>	<b>11,99</b>	<b>14,51</b>
<b>34-094/38</b>	MPG4 125 NCR4	125	36	155	175	<del>21,19</del>	<b>14,24</b>	<b>17,23</b>



### ROTANTES GIRATORIOS CON FRENO

DESDE **16'03** euros

Código	Referencia	∅ (mm)	— (mm)	↻ (mm)	Carga (Kg)	ANTES (€)	OFERTA (€)	+IVA (€)
<b>34-090/31-FD</b>	MPG4 080 NCR4-FD	080	35	108	100	<del>23,85</del>	<b>16,03</b>	<b>19,40</b>
<b>34-092/4-FD</b>	MPG4 100 NCR4-FD	100	36	128	150	<del>25,41</del>	<b>17,08</b>	<b>20,67</b>
<b>34-094/38-FD</b>	MPG4 125 NCR4-FD	125	36	155	175	<del>28,26</del>	<b>19,00</b>	<b>22,99</b>



### ROTANTES FIJOS

DESDE **8'48** euros

Código	Referencia	∅ (mm)	— (mm)	↻ (mm)	Carga (Kg)	ANTES (€)	OFERTA (€)	+IVA (€)
<b>34-091/31</b>	MPF4 080 NCR4	080	35	108	100	<del>12,61</del>	<b>8,48</b>	<b>10,26</b>
<b>34-093/4</b>	MPF4 100 NCR4	100	36	128	150	<del>13,46</del>	<b>9,05</b>	<b>10,95</b>
<b>34-095/38</b>	MPF4 125 NCR4	125	36	155	175	<del>16,42</del>	<b>11,04</b>	<b>13,36</b>

## ROTANTES PARA EQUIPAMIENTO INDUSTRIAL (CARGA SEMIPESADA)

Núcleo: Monobloque de nylon color blanco traslúcido

Banda: (70° SHORE D)

Cojinetes a bolas

Temperatura: -25°C a +80°C

Propiedades:

Alta capacidad de carga

Resistencia química excelente

Fáciles de mover



### ROTANTES GIRATORIOS

DESDE **29'40** euros

Código	Referencia	∅ (mm)	⌀ (mm)	⌀ (mm)	Carga (Kg)	ANTES (€)	OFERTA (€)	+IVA (€)
<b>35-004</b>	MPG5 125 NYB6	125	43	164	400	<del>43,74</del>	<b>29,40</b>	<b>35,57</b>
<b>35-014/2</b>	MPG5 150 NYB5	150	45	191	400	<del>49,43</del>	<b>33,23</b>	<b>40,21</b>
<b>35-056</b>	MPG5 200 NYB5	200	50	238	400	<del>68,59</del>	<b>40,73</b>	<b>49,28</b>



### ROTANTES GIRATORIOS CON FRENO

DESDE **36'96** euros

Código	Referencia	∅ (mm)	⌀ (mm)	⌀ (mm)	Carga (Kg)	ANTES (€)	OFERTA (€)	+IVA (€)
<b>35-004-FD</b>	MPG5 125 NYB6-FD	125	43	164	400	<del>54,98</del>	<b>36,96</b>	<b>44,72</b>
<b>35-014/2-FD</b>	MPG5 150 NYB5-FD	150	45	191	400	<del>59,78</del>	<b>40,13</b>	<b>48,56</b>
<b>35-056-FD</b>	MPG5 200 NYB5-FD	200	50	238	400	<del>78,68</del>	<b>47,46</b>	<b>57,43</b>



### ROTANTES FIJOS

DESDE **23'65** euros

Código	Referencia	∅ (mm)	⌀ (mm)	⌀ (mm)	Carga (Kg)	ANTES (€)	OFERTA (€)	+IVA (€)
<b>35-005</b>	MPF5 125 NYB6	125	43	164	400	<del>35,19</del>	<b>23,65</b>	<b>28,62</b>
<b>35-015/2</b>	MPF5 150 NYB5	150	45	191	400	<del>36,93</del>	<b>24,82</b>	<b>30,03</b>
<b>35-057</b>	MPF5 200 NYB5	200	50	238	400	<del>48,91</del>	<b>32,88</b>	<b>39,78</b>

## EQUIPAMIENTO INDUSTRIAL (CARGA SEMIPESADA) CON PROTECCION DEL SUELO SILENCIOSAS

Núcleo: Aluminio color gris  
Banda: Caucho elástico color negro (70 ±2° SHORE A)  
Cojinetes a bolas  
Temperatura: -20°C a +50°C  
Propiedades:  
Buena capacidad de carga  
Bajo esfuerzo de tracción  
Absorción de golpes y vibraciones  
Silenciosas



### ROTANTES GIRATORIOS

DESDE **36'96** euros

Código	Referencia	∅ (mm)	mm	mm	Carga (Kg)	ANTES (€)	OFERTA (€)	+IVA (€)
<b>35-000/6</b>	MPG5 125 ACB5	125	50	165	280	<del>54,99</del>	<b>36,96</b>	<b>44,72</b>
<b>35-020</b>	MPG5 160 ACB5	160	50	195	350	<del>61,71</del>	<b>41,48</b>	<b>50,19</b>
<b>35-046/0</b>	MPG5 200 ACB5	200	50	240	400	<del>71,09</del>	<b>47,78</b>	<b>57,81</b>



### ROTANTES GIRATORIOS CON FRENO

DESDE **44'52** euros

Código	Referencia	∅ (mm)	mm	mm	Carga (Kg)	ANTES (€)	OFERTA (€)	+IVA (€)
<b>35-000/6-FD</b>	MPG5 125 ACB5-FD	125	50	165	280	<del>66,24</del>	<b>44,52</b>	<b>53,87</b>
<b>35-020-FD</b>	MPG5 160 ACB5-FD	160	50	195	350	<del>71,98</del>	<b>48,38</b>	<b>58,54</b>
<b>35-046/0-FD</b>	MPG5 200 ACB5-FD	200	50	240	400	<del>81,18</del>	<b>54,51</b>	<b>65,96</b>



### ROTANTES FIJOS

DESDE **31'22** euros

Código	Referencia	∅ (mm)	mm	mm	Carga (Kg)	ANTES (€)	OFERTA (€)	+IVA (€)
<b>35-001/6</b>	MPF5 125 ACB5	125	50	165	280	<del>46,45</del>	<b>31,22</b>	<b>37,78</b>
<b>35-021</b>	MPF5 160 ACB5	160	50	195	350	<del>49,22</del>	<b>33,08</b>	<b>40,03</b>
<b>35-047/0</b>	MPF5 200 ACB5	200	50	240	400	<del>59,41</del>	<b>39,93</b>	<b>48,32</b>

## ROTANTES PARA CONTENEDORES RESIDUOS

Núcleo: Plástico color negro  
Banda: Goma color negro (80 ±4° SHORE A)  
Cojinete liso  
Temperatura: -20°C a +60°C  
Propiedades:  
Absorción de golpes y vibraciones  
Silenciosas



DESDE **20'95** euros

Código	Referencia	∅ (mm)	mm	mm	Carga (Kg)	ANTES (€)	OFERTA (€)	+IVA (€)
<b>34-098/1</b>	MPG4 200 PGL4	200	48	240	200	<del>32,90</del>	<b>20,95</b>	<b>25,35</b>
<b>34-098/1-FD</b>	MPG4 200 PGL4-FD	200	48	240	200	<del>44,06</del>	<b>28,57</b>	<b>34,57</b>

## ROTANTES PARA ANDAMIOS



Sujeción por espiga

DESDE **14'83** euros

Código	Referencia	∅ (mm)	mm	mm	Carga (Kg)	ANTES (€)	OFERTA (€)	+IVA (€)
<b>34-912</b>	AEG4 200 EGR4 <b>D35</b>	200	48	240	200	<del>34,00</del>	<b>14,83</b>	<b>17,94</b>
<b>34-918/4</b>	AEG4 200 EGR4 <b>D40</b>	200	48	240	200	<del>34,00</del>	<b>14,83</b>	<b>17,94</b>



Sujeción por adaptador

DESDE **14'83** euros

Código	Referencia	∅ (mm)	mm	mm	Carga (Kg)	ANTES (€)	OFERTA (€)	+IVA (€)
<b>34-922</b>	AAG4 200 EGR4 <b>D45</b>	200	48	240	200	<del>34,00</del>	<b>14,83</b>	<b>17,94</b>
<b>34-928/4</b>	AAG4 200 EGR4 <b>D55</b>	200	48	240	200	<del>34,00</del>	<b>14,83</b>	<b>17,94</b>



Sujeción por espiga roscada ∅38x500 mm

DESDE **78'64** euros

Código	Referencia	∅ (mm)	mm	mm	Carga (Kg)	ANTES (€)	OFERTA (€)	+IVA (€)
<b>34-950</b>	ARG5 200 NPL5	200	50	200	700	<del>104,05</del>	<b>78,64</b>	<b>95,15</b>




## RODILLOS GUÍA AV

Núcleo: Acero mecanizado color gris  
 Banda: Poliuretano Vulkotech® (vulcanizado) color ocre (75 ±4° SHORE A)  
 Cojinetes a bolas.  
 Temperatura: -40°C a +85°C  
 Propiedades:  
 Excepcional resistencia a la abrasión  
 Baja resistencia al arranque

DESDE **18'67**  
euros



Código	Referencia	∅ (mm)	 (mm)	Carga (Kg)	ANTES (€)	OFERTA (€)	+IVA (€)
<b>17-50</b>	40X15X10 AV	40	15	60	<del>27,78</del>	<b>18,67</b>	<b>22,59</b>
<b>17-53</b>	50X15X10 AV	50	15	70	<del>29,14</del>	<b>19,57</b>	<b>23,68</b>
<b>17-55</b>	50X20X12 AV	50	20	90	<del>31,87</del>	<b>21,42</b>	<b>25,92</b>
<b>17-59</b>	60X20X17 AV	60	20	120	<del>34,43</del>	<b>21,13</b>	<b>25,57</b>
<b>17-60</b>	60X20X20 AV	60	20	120	<del>33,68</del>	<b>22,64</b>	<b>27,39</b>
<b>17-63</b>	70X25X20 AV	70	25	160	<del>34,62</del>	<b>23,27</b>	<b>28,16</b>
<b>17-64</b>	70X25X25 AV	70	25	160	<del>35,45</del>	<b>23,83</b>	<b>28,83</b>
<b>17-67</b>	80X25X25 AV	80	25	180	<del>37,45</del>	<b>25,17</b>	<b>30,46</b>

## RUEDAS Y RODILLOS PARA TRANSPALETAS



DESDE **11'12**  
euros

### Rodillos

Código	Medidas (mm)	Material	Eje (mm)	Carga (Kg)	ANTES (€)	OFERTA (€)	+IVA (€)
<b>16-41/48</b>	082X070	Hierro - Poliuretano	20,0	700	<del>33,72</del>	<b>22,67</b>	<b>27,43</b>
<b>13-09</b>	082x070	Nylon	20,0	700	<del>16,54</del>	<b>11,12</b>	<b>13,46</b>

Consultar otras medidas

### Ruedas

DESDE **28'52**  
euros

Código	Medidas (mm)	Material	∅ (mm)	Eje (mm)	Carga (Kg)	ANTES (€)	OFERTA (€)	+IVA (€)
<b>975-60/310NY</b>	200X50	Nylon	200		750	<del>40,31</del>	<b>28,52</b>	<b>34,51</b>
<b>975-60/310</b>	200X50	Goma	200		450	<del>41,40</del>	<b>29,29</b>	<b>35,44</b>



## RUEDAS PARA CARRETILLAS (IMPINCHABLES)



10-87/14 - 10-87/141



10-87/15



10-87/146



10-87/20

DESDE **10'33** euros

Código	Referencia	Núcleo	Cojinete Eje	∅ (mm)	Eje (mm)	Ancho buje (mm)	Carga (Kg)	ANTES (€)	OFERTA (€)	+IVA (€)
<b>10-87/14</b>	260 PPIL3	Plástico rojo	Liso	260	20,0	73	100	<del>20,73</del>	<b>10,33</b>	<b>12,50</b>
<b>10-87/141</b>	260 PPIR3	Plástico rojo	Rodillos	260	20,0	73	100	<del>22,08</del>	<b>12,67</b>	<b>15,33</b>
<b>10-87/146</b>	360 PPIR3	Plástico rojo	Rodillos	360	20,0	89	100	<del>46,10</del>	<b>17,00</b>	<b>20,57</b>
<b>10-87/15</b>	260 EPIB3	Estampado	Bolas	260	20,0	72	100	<del>23,14</del>	<b>15,17</b>	<b>18,36</b>
<b>10-87/20</b>	360 EPIE3	Estampado	Macizo	360	Macizo	240	120	<del>47,13</del>	<b>19,17</b>	<b>23,20</b>

## RUEDAS PARA CARRETILLAS (NEUMÁTICAS)



10-87/4 - 10-87/5



10-88/54






DESDE **8'25** euros

Código	Referencia	Núcleo	Cojinete	∅ (mm)	Eje (mm)	Ancho buje (mm)	Carga (Kg)	ANTES (€)	OFERTA (€)	+IVA (€)
<b>10-87/4</b>	260 PNL3	Plástico rojo	Liso	260	20,0	75	150	<del>19,08</del>	<b>8,25</b>	<b>9,98</b>
<b>10-87/5</b>	260 PNR3	Plástico rojo	Rodillos	260	20,0	75	150	<del>20,14</del>	<b>8,75</b>	<b>10,59</b>
<b>10-88/54</b>	260 ENB6	Estampado	Bolas	260	20,0	75	225	<del>26,50</del>	<b>17,00</b>	<b>20,57</b>

## ESCALERA DE UN TRAMO

Escalera de un tramo y apoyo en pared.  
Los modelos superiores (11, 13 y 15 peldaños) incluyen estabilizador \*.  
Distancia entre peldaños: 250mm.

DESDE **38'58** euros




Código	Peldaños	 (m)	 (m)	 Kg	ANTES (€)	OFERTA (€)	+IVA (€)
<b>74-102</b>	7	2,00	2,73	4,00	<del>53,50</del>	<b>38,58</b>	<b>46,68</b>
<b>74-104</b>	9	2,50	3,21	4,50	<del>67,96</del>	<b>49,01</b>	<b>59,30</b>
<b>74-105</b>	11	3,00	3,70	5,50	<del>81,06</del>	<b>58,46</b>	<b>70,74</b>
<b>74-107</b>	13	3,50	4,18	6,50	<del>101,20</del>	<b>72,98</b>	<b>88,31</b>
<b>74-109</b>	15	4,00	4,66	7,50	<del>111,42</del>	<b>80,35</b>	<b>97,22</b>



## ESCALERA TRANSFORMABLE DOBLE

Escalera transformable de dos tramos.  
Se puede utilizar en forma de tijera o extendida.  
Equipada con base estabilizadora y cinta de seguridad antiapertura.

DESDE **86'77** euros

Código	Peldaños	 (m)	 (m)	 Kg	ANTES (€)	OFERTA (€)	+IVA (€)
<b>74-112</b>	7x2	2,00	4,14	8,50	<del>120,32</del>	<b>86,77</b>	<b>104,99</b>
<b>74-114</b>	9x2	2,50	4,95	10,25	<del>147,00</del>	<b>106,59</b>	<b>128,97</b>
<b>74-115</b>	11x2	3,00	5,49	13,75	<del>182,21</del>	<b>131,40</b>	<b>158,99</b>
<b>74-117</b>	13x2	3,50	6,30	14,00	<del>200,53</del>	<b>150,38</b>	<b>181,96</b>
<b>74-119</b>	15x2	4,00	7,11	20,25	<del>286,85</del>	<b>206,86</b>	<b>250,30</b>





## ESCALERA TRANSFORMABLE TRIPLE

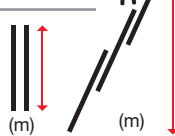
Escalera transformable de tres tramos.  
Se puede utilizar en forma de tijera o extendida.  
Equipada con base estabilizadora y cinta de seguridad antiapertura.

AL

MAX.  
150 Kg

UNE-EN  
131

DESDE **128'84**  
EUROS



Código	Peldaños	(m)	(m)	(Kg)	ANTES (€)	OFERTA (€)	+IVA (€)
74-122	7x3	2,00	4,95	13,25	<del>180,37</del>	128,84	155,90
74-125	9x3	2,50	6,57	15,50	<del>210,93</del>	156,38	189,22
74-126	11x3	3,00	7,38	18,50	<del>279,39</del>	199,56	241,47
74-128	13x3	3,50	8,46	24,00	<del>375,91</del>	268,51	324,90
74-130	15x3	4,00	9,60	27,70	<del>440,08</del>	320,06	387,27

## ESCALERA DOBLE DE EXTENSIÓN A CUERDA

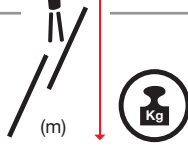
Escalera profesional de dos tramos de apoyo a pared unidos por abrazaderas, cuyo desplazamiento se produce mediante polea y cuerda.  
Para uso profesional.  
Equipadas con base estabilizadora.

AL

MAX.  
150 Kg

UNE-EN  
131

DESDE **216'15**  
EUROS



Código	Peldaños	(m)	(m)	(Kg)	ANTES (€)	OFERTA (€)	+IVA (€)
74-140	15x2	4,00	8,05	17,25	<del>310,53</del>	216,15	261,54
74-143	19x2	5,00	10,00	26,25	<del>444,70</del>	301,76	365,13



## ESCALERA TRIPLE DE EXTENSIÓN A CUERDA


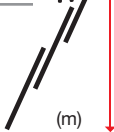

Escalera profesional de tres tramos de apoyo a pared, unidos por abrazaderas, cuyo desplazamiento se produce mediante polea y cuerda.

Para uso profesional. Equipadas con base estabilizadora.

Para alturas hasta 13 metros. Perfil de 90 mm.



DESDE **334'83** euros


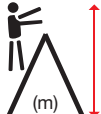

Código	Peldaños	 (m)	 (m)		ANTES (€)	OFERTA (€)	+IVA (€)
<b>74-158</b>	13x3	3,50	10,10	24,00	<del>498,13</del>	<b>334,83</b>	<b>405,14</b>
<b>74-159</b>	15x3	4,00	11,45	27,70	<del>600,91</del>	<b>403,91</b>	<b>488,73</b>
<b>74-160</b>	17x3	5,00	14,10	33,40	<del>814,11</del>	<b>547,22</b>	<b>662,14</b>

## T-DOM ESCALERA TIJERA DOMESTICA CON ARCO DE SEGURIDAD

Escalera robusta de bricolaje y doméstica, con arco de seguridad, con peldaños de 80 mm.



DESDE **32'25** euros

Código	Peldaños	 (m)	 (m)		ANTES (€)	OFERTA (€)	+IVA (€)
<b>74-163</b>	3	1,32	2,62	2,70	<del>44,33</del>	<b>32,25</b>	<b>39,02</b>
<b>74-164</b>	4	1,56	2,86	3,00	<del>51,77</del>	<b>37,66</b>	<b>45,57</b>
<b>74-165*</b>	5	1,81	3,13	3,90	<del>60,92</del>	<b>44,32</b>	<b>53,63</b>
<b>74-166*</b>	6	2,05	3,34	4,60	<del>74,61</del>	<b>54,27</b>	<b>65,67</b>
<b>74-167*</b>	7	2,30	3,57	5,00	<del>84,91</del>	<b>61,77</b>	<b>74,74</b>
<b>74-168*</b>	8	2,54	3,79	5,50	<del>100,22</del>	<b>72,90</b>	<b>88,21</b>

\* Incluyen cinta de seguridad.



## T-PLUS ESCALERA PROFESIONAL CON ARCO DE SEGURIDAD

Escalera profesional de tijera con arco de seguridad. Máxima comodidad gracias a su peldaño plano de 120 mm de huella.

**PELDAÑO ANCHO**




**AL**

MAX.  
150 Kg

UNE-EN  
**131**

DESDE **44'09** euros



Código	Peldaños	 (m)	 (m)	 Kg	ANTES (€)	OFERTA (€)	+IVA (€)
<b>74-172/3</b>	3	1,32	2,62	3,50	<del>61,72</del>	<b>44,09</b>	<b>53,35</b>
<b>74-172/4</b>	4	1,55	2,86	4,00	<del>77,68</del>	<b>54,96</b>	<b>66,50</b>
<b>74-172/5*</b>	5	1,80	3,11	4,50	<del>92,89</del>	<b>65,16</b>	<b>78,84</b>
<b>74-172/6*</b>	6	2,05	3,34	5,50	<del>111,17</del>	<b>78,66</b>	<b>95,18</b>
<b>74-172/7*</b>	7	2,30	3,58	6,50	<del>126,81</del>	<b>89,72</b>	<b>108,56</b>
<b>74-172/8*</b>	8	2,56	3,81	7,50	<del>145,16</del>	<b>102,71</b>	<b>124,28</b>

\* Incluyen cinta de seguridad.

## T-PRO ESCALERA PROFESIONAL REFORZADA CON ARCO DE SEGURIDAD

Escalera de tijera REFORZADA para uso intensivo. Máxima comodidad gracias a su peldaño ancho de 120 mm de huella. Incluye bandeja porta herramientas y doble cinta de seguridad extrafuerte en todos los modelos.

**PELDAÑO ANCHO**




**AL**

MAX.  
150 Kg

UNE-EN  
**131**

DESDE **86'45** euros



Código	Peldaños	 (m)	 (m)	 Kg	ANTES (€)	OFERTA (€)	+IVA (€)
<b>74-173</b>	3	1,42	2,68	5,50	<del>123,58</del>	<b>86,45</b>	<b>104,60</b>
<b>74-174</b>	4	1,67	2,91	6,00	<del>142,14</del>	<b>99,50</b>	<b>120,40</b>
<b>74-175</b>	5	1,86	3,11	6,50	<del>162,42</del>	<b>113,69</b>	<b>137,56</b>
<b>74-176*</b>	6	2,11	3,34	7,50	<del>193,78</del>	<b>134,37</b>	<b>162,59</b>
<b>74-177*</b>	7	2,36	3,57	8,50	<del>221,89</del>	<b>153,30</b>	<b>185,49</b>
<b>74-178*</b>	8	2,61	3,80	9,50	<del>251,89</del>	<b>174,10</b>	<b>210,66</b>
<b>74-179*</b>	9	2,86	4,03	10,50	<del>304,88</del>	<b>210,79</b>	<b>255,06</b>
<b>74-182</b>	Barandilla (pack 2 unidades)				<del>40,28</del>	<b>29,33</b>	<b>35,49</b>

\* Barandilla opcional

## T-MAX ESCALERA PROFESIONAL CON ARCO DE SEGURIDAD

Escalera de tijera en fibra de vidrio y aluminio para todo tipo de uso industrial. Más resistente y estructuralmente más segura. Peldaños en aluminio estriado de 75mm. Arco de seguridad y bandeja porta herramientas. Aislada eléctricamente.



**PARA TRABAJOS EN BAJA TENSION**

DESDE **100'48** euros



**DIeléCTRICA**



Código	Peldaños				ANTES (€)	OFERTA (€)	+IVA (€)
74-183/04	4	1,63	2,91	8,20	<del>140,67</del>	100,48	121,58
74-183/05	5	1,88	3,15	9,10	<del>150,96</del>	112,47	136,09
74-183/06	6	2,13	3,38	10,4	<del>186,34</del>	131,84	159,53
74-183/07	7	2,38	3,62	11,5	<del>210,20</del>	148,73	179,96
74-183/08	8	2,63	3,83	12,6	<del>238,61</del>	168,83	204,28
74-183/09	9	2,88	4,07	14,2	<del>267,02</del>	188,93	228,61

## T-DAX ESCALERA TIJERA DOBLE ACCESO

Escalera profesional de doble acceso en aluminio. Peldaño plano de 75mm. de huella. Nuevo sistema de tirantes de unión con empuñadura. Zapatas de goma. Tirante de refuerzo.



DESDE **93'49** euros



Código	Peldaños				ANTES (€)	OFERTA (€)	+IVA (€)
74-184/05	5x2	1,50	2,80	8,00	<del>130,09</del>	93,49	113,12
74-184/06	6x2	1,80	3,10	9,37	<del>176,67</del>	125,00	151,25
74-184/07	7x2	2,10	3,40	10,71	<del>193,45</del>	136,88	165,62
74-184/08	8x2	2,40	3,70	12,31	<del>209,40</del>	148,16	179,27
74-184/09	9x2	2,70	4,00	13,80	<del>233,46</del>	165,18	199,87
74-184/10	10x2	3,00	4,30	15,66	<del>261,35</del>	184,92	223,75
74-184/12	12x2	3,60	4,90	18,67	<del>315,70</del>	223,37	270,28




## AGRO ESCALERA TRIPODE UN ACCESO

Escalera de aluminio para uso agrícola. Ideal para trabajos de recolecta y poda. Diseñada con forma trapezoidal para facilitar el acceso a las zonas de recogida. Montantes de 80X30mm y huella de 75mm, para una mayor comodidad. Su pata posterior es telescópica, permitiendo de este modo un mejor apoyo en cualquier terreno irregular. Cadena de seguridad.

**MODELO AGRÍCOLA**

DESDE **117'24** euros



Código	Peldaños	 (m)	 (m)	 Kg	ANTES (€)	OFERTA (€)	+IVA (€)
<b>74-194/06</b>	6	1,70	2,80	7,80	<del>165,70</del>	<b>117,24</b>	<b>141,86</b>
<b>74-194/08</b>	8	2,27	3,40	10,20	<del>238,40</del>	<b>168,68</b>	<b>204,10</b>
<b>74-194/10</b>	10	2,81	4,00	12,10	<del>271,92</del>	<b>192,40</b>	<b>232,80</b>



**PARA TRABAJOS DE RECOGIDA Y PODA**






## TB-CR ESCALERA CARRETILLA

Completamente plegable. Empuñadura recubierta de espuma.



DESDE **69'94** euros

Código	Peldaños	 (m)	 (m)	 Kg	ANTES (€)	OFERTA (€)	+IVA (€)
<b>74-196</b>	2	0,99	2,52	6,50	<del>98,85</del>	<b>69,94</b>	<b>84,63</b>
<b>74-198</b>	3	1,26	2,77	8,30	<del>111,56</del>	<b>78,93</b>	<b>95,51</b>



## TB-ROUND TABURETE BRICO

Ligero, estable y resistente. Excelente adherencia proporcionada por un recubrimiento de goma debajo de la base. Bloqueo instantáneo al subir. La junta de protección periférica asegura una perfecta estabilidad. En resina sintética. Desplazamiento por 3 ruedas retráctiles.

DESDE **41'94** euros



Código	Peldaños	(m)	(m)	(Kg)	ANTES (€)	OFERTA (€)	+IVA (€)
<b>74-199</b>	2	0,41	2,41	2,40	<del>62,40</del>	<b>41,94</b>	<b>50,75</b>

## TB TABURETE BRICO

Taburete plegable, para trabajos de bricolaje y domésticos. Plataforma ancha.



DESDE **31'97** euros

Código	Peldaños	(m)	(m)	(Kg)	ANTES (€)	OFERTA (€)	+IVA (€)
<b>74-202</b>	3	0,85	2,67	2,40	<del>42,69</del>	<b>31,97</b>	<b>38,68</b>

## PLT PLATAFORMAS LIGERAS

Plataforma ligera de aluminio, para trabajos profesionales a poca altura. Compacta y estable. Plegable, fácil de usar y almacenar.



**AL**

MAX.  
150 Kg

DESDE **46'76** euros

Código	Peldaños	(mm)	(m)	Plataforma	(Kg)	ANTES (€)	OFERTA (€)	+IVA (€)
<b>74-204</b>	2	500	2,50	300x700	4,50	<del>62,34</del>	<b>46,76</b>	<b>56,58</b>
<b>74-206</b>	2	500	2,50	600x600	6,60	<del>124,98</del>	<b>93,67</b>	<b>113,34</b>



## TBP TABURETE PROFESIONAL

Taburete escalera para uso profesional, muy resistente. Arco de seguridad abatible con una práctica bandeja porta-herramientas (excepto 74-203/2). Incluye ruedas para el transporte. Angulo de incidencia de los peldaños 50°, para una mayor comodidad de acceso.

**NOVEDAD**  
NOUVEAU - NOUVEAU

**AL**

MAX.  
150 Kg

UNE-EN  
**131**

DESDE **152'00** euros

Código	Peldaños	(m)	(m)	(Kg)	ANTES (€)	OFERTA (€)	+IVA (€)
<b>74-203/2</b>	2	0,44	2,20	7,00	<del>226,19</del>	<b>152,00</b>	<b>183,92</b>
<b>74-203/3</b>	3	0,66	2,40	9,00	<del>276,16</del>	<b>185,63</b>	<b>224,61</b>
<b>74-203/4</b>	4	0,88	2,65	11,00	<del>327,17</del>	<b>219,91</b>	<b>266,09</b>




## ESCALERA TELESCÓPICA TRANSFORMABLE

La escalera más versátil del mercado. Puede alcanzar diferentes alturas de trabajo gracias a sus 4 modos de funcionamiento. Equipada con bisagras macizas de aluminio de bloqueo automático. Especialmente diseñada para trabajos en desnivel.

**INDICADA PARA  
INSTALADORES**



Detalle bisagra automática




Escalera extendida



Tijera en desnivel

DESDE **152'50** euros



Código	Peldaños	(m)	(m)	 Kg	ANTES (€)	OFERTA (€)	+IVA (€)
<b>74-224</b>	4x4	1,28	4,13	13,00	<del>203,34</del>	<b>152,50</b>	<b>184,53</b>
<b>74-225</b>	5x4	1,57	5,23	15,60	<del>256,14</del>	<b>192,10</b>	<b>232,44</b>
<b>74-226</b>	6x4	1,85	6,33	20,00	<del>317,39</del>	<b>226,14</b>	<b>273,63</b>

## MULTI-3X4 ESCALERA ARTICULADA MULTIUSOS

Tres escaleras en una.

Se puede utilizar como escalera de un tramo, en tijera y como andamio. Incluye plataforma para usar en su posición andamio.


**AL**

MAX.  
150 Kg

UNE-EN  
**131**




DESDE **98'19** euros

Código	Peldaños	(m)	(m)	 Kg	ANTES (€)	OFERTA (€)	+IVA (€)
<b>74-232</b>	3x4	0,94	4,16	16,10	<del>163,26</del>	<b>98,19</b>	<b>118,81</b>






## ESCALERA TELESCÓPICA TUBULAR

Escaleras telescópicas de mecanismo sencillo y práctico. De reducida dimensión una vez recogida. Muy fácil de transportar. Acabado mate anodizado de máxima calidad (no ensucia las manos). Ajuste de alturas entre peldaños. Bloqueo automático durante la extensión. Desbloqueo automático de todos los peldaños a la vez. 12 peldaños regulables + uno fijo en la base. Pulsadores de seguridad para un cierre rápido. Tacos ergonómicos de goma antideslizante.



DESDE **194'<sup>45</sup>** euros

Código	Peldaños	 (m)	 (m)	 (Kg)	ANTES (€)	OFERTA (€)	+IVA (€)
<b>74-246</b>	13	3,80	4,80	14,00	<del>289,28</del>	<b>194,45</b>	<b>235,28</b>




## ESCALERA DE ALMACÉN PLEGABLE ALX-PL

Escalera de aluminio con estructura plegable, < que facilita el transporte. Muy útil para almacenes, pasillos y cementerios. Incluyen barandillas de seguridad y peldaños antideslizantes. Dispone de ruedas de  $\varnothing 150$ mm. Montantes de aluminio electrosoldado. Plataforma 470x370 mm.



**PLEGABLE Y LIGERA**

DESDE **297'16** euros

Código	Peldaños	 (m)	 (m)		ANTES (€)	OFERTA (€)	+IVA (€)
74-308/04	4	2,15	3,04	16,00	<del>442,00</del>	297,16	359,56
74-308/05	5	2,45	3,30	17,50	<del>513,32</del>	345,04	417,50
74-308/06	6	2,75	3,56	19,50	<del>636,13</del>	427,59	517,38
74-308/07	7	3,05	3,82	21,00	<del>732,54</del>	492,39	595,79
74-308/08	8	3,55	4,08	23,00	<del>834,72</del>	561,07	678,89
74-308/10	10	3,95	4,60	26,50	<del>1.053,07</del>	707,84	856,49

## ESCALERA DE ALMACÉN ALX 60°

Escaleras móviles de aluminio con plataforma de trabajo, para todo tipo de usos Industriales (almacenes, picking, accesos, etc.) Inclinación de 60° que les confiere una gran estabilidad. Su fabricación en forma de torre permite acceder a pasillos y zonas de trabajo, donde no es posible hacerlo con los modelos que montan estabilizador. Incorpora cuatro rotantes, dos fijos y dos giratorios, para facilitar su transporte. Dotadas con sistema de seguridad en las ruedas. Dos barandillas en toda la gama. Plataforma 600x700 mm.



**ROBUSTA Y CÓMODA**

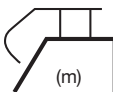
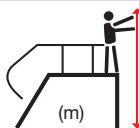



Peldaño extra ancho

**Nuevo sistema de frenado automático (Excepto en el modelo de 3 peldaños 74-312/03)**

Se sirven desmontadas.

DESDE **545,09** euros

Código	Peldaños	 (m)	 (m)		ANTES (€)	OFERTA (€)	+IVA (€)
74-312/03	3	0,710	2,710	39,40	<del>868,86</del>	545,09	659,56
74-312/04	4	0,950	2,950	42,80	<del>935,80</del>	617,98	747,76
74-312/05	5	1,190	3,190	46,70	<del>1.013,78</del>	669,48	810,07
74-312/06	6	1,430	3,430	50,30	<del>1.089,54</del>	719,51	870,61
74-312/07	7	1,670	3,670	54,10	<del>1.165,35</del>	782,78	947,16
74-312/08	8	1,910	3,910	57,20	<del>1.259,38</del>	827,65	1.001,46
74-312/09	9	2,150	4,150	61,90	<del>1.342,43</del>	886,51	1.072,68

### ESCALERA DE ALMACÉN ALS 60°

Escalera con plataforma fabricada en aluminio y de acuerdo a la normativa europea EN131-7. Diseño robusto y resistente, con barandillas a ambos lados y frontal, rodapié en todo el perímetro de la plataforma. Para una mayor comodidad y maniobrabilidad incorpora 2 rotantes fijos con freno y manetas de transporte. Con una inclinación de 60 grados. Peldaños y plataforma de perfil de aluminio estriado. Plataforma 500x400 mm. Peldaños de 160mm.



**FABRICACIÓN  
BAJO PEDIDO**



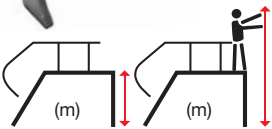


Detalle peldaño



Detalle ruedas

\*Se sirven desmontadas.

DESDE **621'29** euros

Código	Peldaños				ANTES (€)	OFERTA (€)	+IVA (€)	PORTES (€)
74-314/02	2	0,50	2,50	16,00	<del>931,94</del>	621,29	751,76	60,00
74-314/03	3	0,75	2,75	19,00	<del>1.064,51</del>	702,98	850,61	80,00
74-314/04	4	1,00	3,00	22,00	<del>1.198,06</del>	785,89	950,93	90,00
74-314/05	5	1,25	3,25	26,00	<del>1.364,75</del>	901,25	1.090,51	90,00
74-314/06*	6	1,50	3,50	29,00	<del>1.441,18</del>	1.008,83	1.220,68	60,00
74-314/07*	7	1,75	3,75	33,00	<del>1.593,11</del>	1.108,18	1.340,90	60,00
74-314/08*	8	2,00	4,00	36,00	<del>1.725,04</del>	1.207,53	1.461,11	60,00
74-314/09*	9	2,25	4,25	41,00	<del>1.901,12</del>	1.330,78	1.610,24	80,00
74-314/10*	10	2,50	4,50	47,00	<del>2.055,42</del>	1.438,79	1.740,94	80,00
74-314/12*	12	3,00	5,00	62,00	<del>2.623,88</del>	1.836,10	2.221,68	80,00

## ESCALERA DE ALMACÉN AL 45°

Escaleras de aluminio móviles con plataforma de trabajo, para todo tipo de usos industriales (almacenes, picking, accesos, etc).

Elementos constructivos:

- Aluminio y tornillería zincada.
- Incorporan 2 rotantes fijos  $\varnothing 150\text{mm}$  con freno.
- Se suministran con 1 barandilla (2a barandilla opcional).

Carga máxima de utilización: 150 Kg. (test a 300 Kg.)

Carga máxima superficial 200 Kg./m<sup>2</sup> (test a 400 Kg/m<sup>2</sup>.)

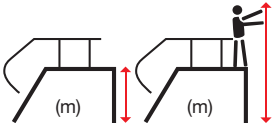


Normas técnicas aplicadas: UNE-EN131 / EN ISO 14122 / R.D. 31/1995 / R.D. 486/1997 / R.D. 1215/1997.



**LA MÁS CÓMODA  
DEL MERCADO  
POSIBILIDAD DE  
BAJAR FRONTALMENTE**


Se sirven desmontadas.

DESDE **658'15** euros

Código	Peldaños				ANTES (€)	OFERTA (€)	+IVA (€)	PORTES (€)
74-316/02	2	0,410	2,410	27,00	<del>996,62</del>	658,15	796,36	40,00
74-316/03	3	0,615	2,615	36,00	<del>1.164,81</del>	780,26	944,11	40,00
74-316/04	4	0,820	2,820	40,00	<del>1.389,95</del>	931,00	1.126,51	40,00
74-316/05	5	1,025	3,025	44,00	<del>1.548,29</del>	1.037,13	1.254,93	50,00
74-316/06	6	1,230	3,230	47,00	<del>1.692,32</del>	1.133,61	1.371,67	60,00
74-316/07	7	1,435	3,435	52,00	<del>1.821,95</del>	1.220,44	1.476,73	60,00
74-316/08	8	1,640	3,640	58,00	<del>2.072,19</del>	1.388,07	1.679,56	60,00
74-316/10	10	2,050	4,050	72,00	<del>2.452,85</del>	1.642,52	1.987,45	80,00
74-316/12	12	2,460	4,460	88,00	<del>3.044,35</del>	2.039,28	2.467,53	80,00
74-316/14	14	2,870	4,870	103,00	<del>3.964,22</del>	2.655,46	3.213,11	90,00
74-316/16	16	3,280	5,280	112,00	<del>4.469,98</del>	2.994,24	3.623,03	90,00
74-316/18	18	3,690	5,690	124,00	<del>4.717,22</del>	3.159,86	3.823,43	100,00
74-316/20	20	4,100	6,100	134,00	<del>5.221,48</del>	3.497,59	4.232,08	100,00

### ESCALERA PUENTE DE ACCESO PT1 60°

Escalera puente de paso y acceso, fabricada en aluminio y de acuerdo a la normativa europea EN131. Diseño robusto y resistente, con barandillas y rodapié a ambos lados, permite la salida de frente desde la plataforma. Lo convierte en la escalera ideal para accesos a distinto nivel, a la caja de los camiones, para carga de contenedores... A través de los accesorios opcionales, la escalera, se puede fijar al suelo para accesos permanentes, colocar ruedas para una mayor movilidad o equipar con barandilla frontal para usarla como escalera de almacén. Con una inclinación de 60 grados. Peldaños y plataforma de perfil de aluminio estriado. Plataforma 560x500 mm. Peldaños de 160mm. 600x700 m



Ruedas incluidas

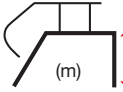
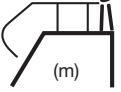



Barandilla frontal OPCIONAL

**CON PASO FRONTAL**

\*Se sirven desmontadas.

DESDE **693'05** euros

Código	Peldaños				ANTES (€)	OFERTA (€)	+IVA (€)	PORTES (€)
74-319/03	3	0,75	2,75	19,00	<del>1.019,70</del>	693,05	838,59	60,00
74-319/04	4	1,00	3,00	22,00	<del>1.111,06</del>	755,09	913,66	60,00
74-319/05	5	1,25	3,25	26,00	<del>1.304,03</del>	886,23	1.072,34	80,00
74-319/06*	6	1,50	3,50	29,00	<del>1.471,63</del>	1.000,14	1.210,17	80,00
74-319/07*	7	1,75	3,75	33,00	<del>1.501,17</del>	1.074,58	1.300,24	80,00
74-319/08*	8	2,00	4,00	36,00	<del>1.732,41</del>	1.177,37	1.424,62	80,00

## GRADILLA GRX 60°

La serie Gradilla se considera una escalera de mano, para uso como plataforma de trabajo y/o de paso.

Elementos constructivos:

- Aluminio y tornillería zincada.

AL



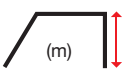
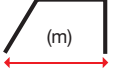

UNE-EN  
**131**

UNE-EN  
**14122**



Se sirven desmontadas.

DESDE **290'24** euros

Código	Peldaños	 (m)	 (m)	 Kg	ANTES (€)	OFERTA (€)	+IVA (€)
<b>74-329/02</b>	2	0,500	0,770	13,40	<del>472,58</del>	<b>290,24</b>	<b>351,19</b>
<b>74-329/03</b>	3	0,750	0,928	16,80	<del>545,70</del>	<b>335,14</b>	<b>405,52</b>
<b>74-329/04</b>	4	1,000	1,086	19,50	<del>646,46</del>	<b>397,02</b>	<b>480,39</b>



## PLATAFORMA TLS

Disponible en 2 modelos, 4/6 peldaños y 5/7 peldaños.  
De uso tanto en suelos planos como en suelos con desnivel o escaleras.

Plataforma telescópica y plegable.

Bandeja porta-herramientas.

Doble barandilla.

Barra de seguridad en la barandilla.

Incorpora ruedas retráctiles para un mejor transporte.

Fácil de transportar una vez cerrada.

Aplicaciones totalmente industriales y profesionales.

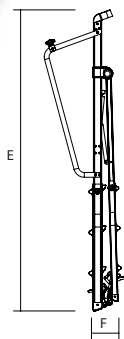
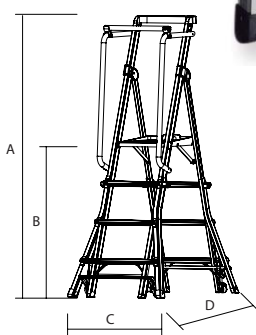
Revolucionario bloqueo de peldaños.



Revolucionario bloqueo de peldaños.



Medida plataforma: 404x460 mm.




**LA HERRAMIENTA PERFECTA  
PARA EL INSTALADOR  
PERMITE TRABAJAR  
EN DESNIVEL**



Bandeja portaherramientas

DESDE **324'45**  
EUROS

Código	Peldaños	A (mm)	B (mm)	C (mm)	D (mm)	E (mm)	F (mm)	Altura máx. Trabajo	 Kg	ANTES (€)	OFERTA (€)	+IVA (€)
<b>74-430</b>	4-6	2.030	1.080-1.650	785	1.180	2.200	200	3.680	15,85	<del>402,04</del>	<b>324,45</b>	<b>392,58</b>
<b>74-432</b>	5-7	2.310	1.380-1.980	785	1.362	2.500	200	4.800	18,00	<del>546,34</del>	<b>364,21</b>	<b>440,69</b>



## PLATAFORMA MÓVIL TELEPRO

Plataforma telescópica y plegable de uso intensivo. De uso tanto en suelos planos como en suelos con desnivel o escaleras. Incorpora ruedas para un mejor transporte y estabilizadores con tacos de goma. Plataforma de trabajo de 610x444mm.



**LA MÁS ESTABLE  
Y ROBUSTA  
PERMITE TRABAJAR  
EN DESNIVEL**



DESDE **565'41** euros

Código	Peldaños	(m)	(m)	(m)	(m)	(m)	(m)	(Kg)	ANTES (€)	OFERTA (€)	+IVA (€)
74-436	4-6	1,080	1,622	2,146	1,697	3,080	3,622	37,00	<del>901,25</del>	565,41	684,15
74-438	7-9	1,895	2,440	3,269	2,292	3,895	4,440	49,50	<del>1.127,85</del>	707,57	856,16



## ANDAMIO PRACTIK

El andamio PRACTIK se ensambla rápidamente sin el uso de tornillos o herramientas, ocupa solo 26 cm de espacio una vez plegado. La plataforma doble, escalonada, facilita el ascenso, puede alcanzar una altura de trabajo de 2,8m.

- Tamaño de la base m 0.75X1.68.
- 2 plataformas.
- Elemento de cierre rápido con cierre de seguridad.
- Abre y cierra rápidamente.
- 4 rotantes giratorios con freno.
- Detalles en acero galvanizado, anti-rotura.
- No permite módulo de extensión.



**LIGERO Y ROBUSTO  
FÁCIL DE TRANSPORTAR**



DESDE **307'64**  
euros

Código	Referencia	Altura Plataforma	Altura Trabajo	Altura Total	ANTES (€)	OFERTA (€)	+IVA (€)
74-442/04	Praktik 1100	1,10	3,10	1,88	<del>457,07</del>	<b>307,64</b>	<b>372,24</b>

**AL**

MAX.  
200 Kg/m<sup>2</sup>

UNE-EN  
**1004**  
Andamio  
Clase 3  
200 Kg./m<sup>2</sup>

Medidas interiores

700mm  
1.400mm



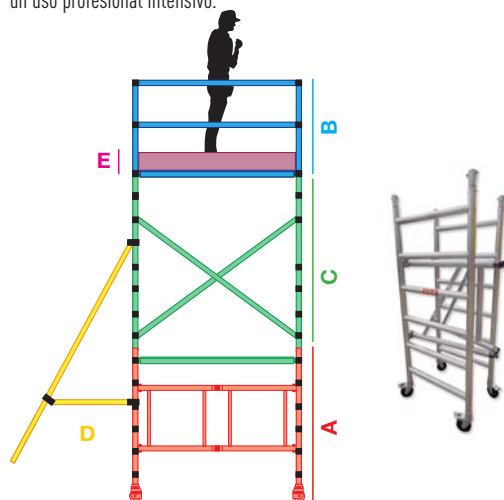
## ANDAMIO COMPAX

La torre móvil COMPAX es un sistema de andamios portátil y modular. Fabricado en aluminio tubular de  $\varnothing 50\text{mm}$  y 2,2mm de espesor. El diseño plegable en la base permite un montaje y un desmontaje sencillos y rápidos.

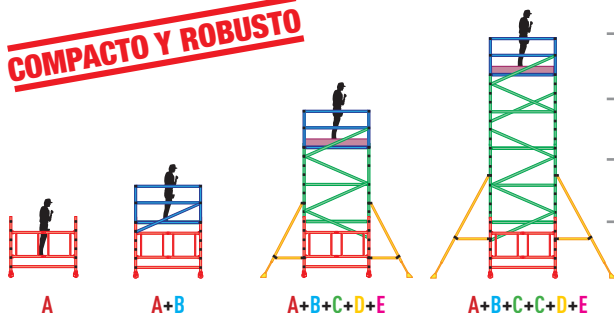
La torre móvil COMPAX está diseñada para pasar a través de puertas, lo que la convierte en la opción perfecta para uso en interiores.

Con la flexibilidad de las diferentes opciones de Packs, el andamio móvil COMPAX satisface la mayoría de las necesidades de los proyectos de interior y exterior.

Certificado según EN 1004, el andamio móvil COMPAX es perfecto para un uso profesional intensivo.



**COMPACTO Y ROBUSTO**



	Código	Referencia	CONTENIDO
<b>A</b>	74-446/02	Base Compax	1 Bastidor Base (c/ruedas) 1 Plataforma trampilla
<b>B</b>	74-446/10	Barandilla Compax	2 Bastidores barandilla 2 Barandillas laterales
<b>C</b>	74-446/12	Extension 2mt Compax	2 Bastidores extensión 2 Tirantes Diagonal 1 Plataforma trampilla
<b>D</b>	74-446/16	Estabilizadores Compax	4 estabilizadores
<b>E</b>	74-446/20	Rodapiés Compax	1 Pack Rodapie


DESDE **424'85** euros

Código	Composición	Altura Plataforma	Altura Trabajo	Altura Total	ANTES (€)	OFERTA (€)	+IVA (€)
74-446/02	A	1,48*	3,48*	1,95	<del>686,93</del>	424,85	514,07
74-446/04	A+B	1,74	3,74	2,80	<del>955,52</del>	643,14	778,20
74-446/06	A+B+C+D+E	3,44	5,44	4,50	<del>2.220,19</del>	1.494,36	1.808,18
74-446/08	A+B+C+C+D+E	5,44	7,44	6,20	<del>2.840,15</del>	1.911,64	2.313,08

\*Por seguridad, se recomienda poner la plataforma a 1,20 mts

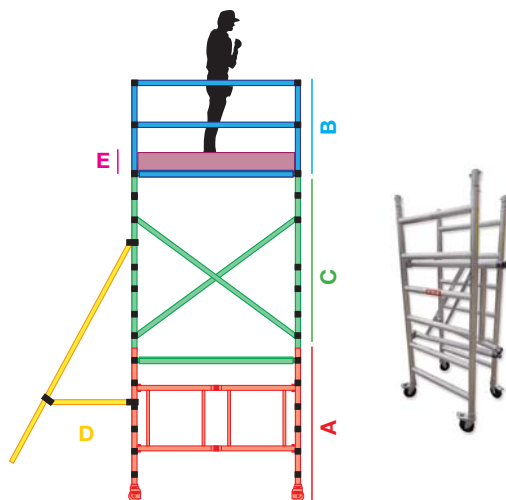


**COMPACTO Y ROBUSTO**



## ANDAMIO COMPAX-XL

La torre móvil COMPAX-XL es un sistema de andamios portátil y modular. El diseño plegable permite un montaje y un desmontaje sencillos y rápidos. La torre móvil COMPAX-XL está diseñada para pasar a través de puertas, lo que la convierte en la opción perfecta para uso en interiores. Con la flexibilidad de las diferentes opciones de Packs, el andamio móvil COMPAX-XL satisface la mayoría de las necesidades de los proyectos de interior y exterior. Certificado EN 1004, el andamio móvil COMPAX-XL es perfecto para un uso profesional intensivo.



	Código	Referencia	CONTENIDO
<b>A</b>	74-448/02	Base Compax-XL	1 Bastidor Base (c/ruedas) 1 Plataforma trampilla
<b>B</b>	74-448/10	Barandilla Compax-XL	2 Bastidores barandilla 2 Barandillas laterales
<b>C</b>	74-448/12	Extension 2mt Compax-XL	2 Bastidores extensión 2 Tirantes Diagonal 1 Plataforma trampilla
<b>D</b>	74-446/16	Estabilizadores Compax	4 estabilizadores
<b>E</b>	74-448/20	Rodapiés Compax-XL	1 Pack Rodapie

DESDE **481'48** euros

Código	Composición	Altura Plataforma	Altura Trabajo	Altura Total	ANTES (€)	OFERTA (€)	+IVA (€)
74-448/02	A	1,48*	3,48*	1,95	<del>687,93</del>	<b>481,48</b>	<b>582,59</b>
74-448/04	A+B	1,74	3,74	2,80	<del>1.053,70</del>	<b>709,22</b>	<b>858,16</b>
74-448/06	A+B+C+D+E	3,44	5,44	4,50	<del>2.358,22</del>	<b>1.587,26</b>	<b>1.920,58</b>
74-448/08	A+B+C+D+E	5,44	7,44	6,20	<del>3.014,95</del>	<b>2.029,23</b>	<b>2.455,37</b>

\*Por seguridad, se recomienda poner la plataforma a 1,20 mts

**AL**

MAX.  
200 Kg/m<sup>2</sup>

UNE-EN  
**1004**  
Andamio  
Clase 3  
200 Kg./m<sup>2</sup>

MADE IN  
EUROPE



## ANDAMIO HANDY 0,7x2,5

El andamio Handy fue especialmente desarrollado para las aplicaciones industriales más exigentes y para el alquiler. Los bastidores y las plataformas Handy, con elementos de seguridad antiviento, son realmente fáciles de montar.

Los peldaños perfilados (completamente soldados) proporcionan un agarre óptimo para un montaje y uso seguro. La anilla de protección de robusto aluminio fundido colocada en los marcos, los protege de posibles deformaciones. Las ruedas con husillos permiten una rápida nivelación en cualquier superficie, óptimas para un sencillo montaje y desmontaje.

Soldadura robotizada, EN 1004 T.ü.V. certificado, 200 kg/m<sup>2</sup> carga máxima según clase de andamio 3, Máxima altura de trabajo 10m interior, 14m exterior, ø tubo 50mm, Espesor de pared tubular: 2,3mm (soportes) y 2,15mm (peldaños, horizontales y diagonales), Madera de plataforma robusta y de 12mm, Horizontales y diagonales por código de colores.

Plataforma de 600x2500mm.

### Composición

Altura de plataforma (m)

Código	Referencia	2,3	3,3	4,3	5,3	6,3	7,3	8,3	9,3	10,3	11,3	12,0
74-466/02	Rotante Handy	4	4	4	4	4	4	4	4	4	4	4
74-466/03	Bastidor 700-2m	2	4	4	6	6	8	8	10	10	12	12
74-466/08	Bastidor Barandilla 700-1m	2	0	2	0	2	0	2	0	2	0	2
74-466/10	Tirante horizontal 2500	6	8	8	10	10	12	12	14	14	16	16
74-466/12	Tirante Diagonal 2500	2	4	4	6	6	8	8	10	10	12	12
74-466/14	Tirante Horz/Diag 2,5x0,7m	1	1	1	1	1	1	1	1	1	1	1
74-466/18	Plataforma TR 2500	1	1	1	2	2	2	2	3	3	3	3
74-466/21	Kit rodapie 700	1	1	1	1	1	1	1	1	1	1	1
74-466/28	Estabilizador Handy	0	4	4	4	0	0	0	0	0	0	0
74-466/29	Estabilizador Handy XL	0	0	0	0	4	4	4	4	4	4	4

DESDE **1.356,54** euros

Código	Referencia	Altura Plataforma	Altura Trabajo	Altura Total	ANTES (€)	OFERTA (€)	+IVA (€)
74-462/02	Handy 700/2300	2,30	4,30	3,30	1.997,99	1.356,54	1.641,41
74-462/03	Handy 700/3300	3,30	5,30	4,30	3.198,27	2.171,47	2.627,48
74-462/04	Handy 700/4300	4,30	6,30	5,30	3.406,03	2.312,53	2.798,16
74-462/05	Handy 700/5300	5,30	7,30	6,30	4.255,46	2.889,26	3.496,00
74-462/06	Handy 700/6300	6,30	8,30	7,30	4.522,26	3.070,40	3.715,18
74-462/07	Handy 700/7300	7,30	9,30	8,30	5.027,10	3.413,22	4.130,00
74-462/08	Handy 700/8300	8,30	10,30	9,30	5.234,94	3.554,28	4.300,68
74-462/09	Handy 700/9300	9,30	11,30	10,30	6.084,36	4.130,99	4.998,50
74-462/10	Handy 700/10300	10,30	12,30	11,30	6.292,12	4.272,05	5.169,18
74-462/11	Handy 700/11300	11,30	13,30	12,30	6.797,05	4.614,87	5.583,99
74-462/12	Handy 700/12000	12,00	14,00	13,00	7.004,01	4.755,93	5.754,68

**AL**

MAX.  
200 Kg/m<sup>2</sup>

UNE-EN  
**1004**  
Andamio  
Clase 3  
200 Kg./m<sup>2</sup>

MADE IN  
EUROPE



**DOBLE PLATAFORMA**

## ANDAMIO HANDY 1,3x2,5

El andamio Handy fue especialmente desarrollado para las aplicaciones industriales más exigentes y para el alquiler. Los bastidores y las plataformas Handy, con elementos de seguridad antiviento, son realmente fáciles de montar.

Los peldaños perfilados (completamente soldados) proporcionan un agarre óptimo para un montaje y uso seguro. La anilla de protección de robusto aluminio fundido colocada en los marcos, los protege de posibles deformaciones. Las ruedas con husillos permiten una rápida nivelación en cualquier superficie, óptimas para un sencillo montaje y desmontaje.

Soldadura robotizada, EN 1004 T.ü.V. certificado, 200 kg/m<sup>2</sup> carga máxima según clase de andamio 3. Máxima altura de trabajo 10m interior, 14m exterior, ø tubo 50mm, Espesor de pared tubular: 2,3mm (soportes) y 2,15mm (peldaños, horizontales y diagonales), Madera de plataforma robusta y de 12mm, Horizontales y diagonales por código de colores.

Plataformas de 600x2500mm.

### Composición

Altura de plataforma (m)

Código	Referencia	2,3	3,3	4,3	5,3	6,3	7,3	8,3	9,3	10,3	11,3	12,0
74-466/02	Rotante Handy	4	4	4	4	4	4	4	4	4	4	4
74-466/05	Bastidor 1300-2m	2	4	4	6	6	8	8	10	10	12	12
74-466/09	Bastidor Barandilla 1300-1m	2	0	2	0	2	0	2	0	2	0	2
74-466/10	Tirante horizontal 2500	6	8	8	10	10	12	12	14	14	16	16
74-466/12	Tirante Diagonal 2500	2	4	4	6	6	8	8	10	10	12	12
74-466/15	Tirante Horz/Diag 2,5x1,3m	1	1	1	1	1	1	1	1	1	1	1
74-466/16	Plataforma 2500	1	1	1	2	2	2	2	3	3	3	3
74-466/18	Plataforma TR 2500	1	1	1	2	2	2	2	3	3	3	3
74-466/23	Kit rodapie 1300	1	1	1	1	1	1	1	1	1	1	1
74-466/28	Estabilizador Handy	0	4	4	4	0	0	0	0	0	0	0
74-466/29	Estabilizador Handy XL	0	0	0	0	4	4	4	4	4	4	4

DESDE **1.670'42** euros

Código	Referencia	Altura Plataforma	Altura Trabajo	Altura Total	ANTES (€)	OFERTA (€)	+IVA (€)
74-464/02	Handy 1300/2300	2,30	4,30	3,30	<del>2.460,29</del>	<b>1.670,42</b>	<b>2.021,21</b>
74-464/03	Handy 1300/3300	3,30	5,30	4,30	<del>3.780,00</del>	<b>2.566,49</b>	<b>3.105,45</b>
74-464/04	Handy 1300/4300	4,30	6,30	5,30	<del>4.000,36</del>	<b>2.721,49</b>	<b>3.293,00</b>
74-464/05	Handy 1300/5300	5,30	7,30	6,30	<del>5.272,05</del>	<b>3.579,47</b>	<b>4.331,16</b>
74-464/06	Handy 1300/6300	6,30	8,30	7,30	<del>5.559,37</del>	<b>3.774,55</b>	<b>4.567,21</b>
74-464/07	Handy 1300/7300	7,30	9,30	8,30	<del>6.103,00</del>	<b>4.198,51</b>	<b>5.080,20</b>
74-464/08	Handy 1300/8300	8,30	10,30	9,30	<del>6.412,00</del>	<b>4.353,50</b>	<b>5.267,74</b>
74-464/09	Handy 1300/9300	9,30	11,30	10,30	<del>7.075,77</del>	<b>5.211,48</b>	<b>6.305,89</b>
74-464/10	Handy 1300/10300	10,30	12,30	11,30	<del>7.904,05</del>	<b>5.366,47</b>	<b>6.493,43</b>
74-464/11	Handy 1300/11300	11,30	13,30	12,30	<del>8.520,47</del>	<b>5.790,43</b>	<b>7.006,42</b>
74-464/12	Handy 1300/12000	12,00	14,00	13,00	<del>8.756,75</del>	<b>5.945,42</b>	<b>7.193,96</b>

## PLATAFORMA ELEVADORA ELÉCTRICA EPE 5900

Compacta y ligera.  
Altura de trabajo de 5,9m.,  
Cuerpo plegable. Cabe en un vehículo  
Traslación manual.  
Elevación eléctrica.  
Motor 12V/0,8 Kw  
Velocidad de ascenso: 33 s.  
Velocidad de descenso: 30 s.


**NOVEDAD**  
NOVIDADE - NOUVEAU



**NUEVO  
MODELO  
EPE-5900**



DESDE **3.113<sup>'33</sup>** euros

Código	Referencia	Altura Plataforma (m)	Altura Trabajo (m)	Largo (m)	Ancho (m)	Alto (m)	 Kg	ANTES (€)	OFERTA (€)	+IVA (€)
<b>74-513</b>	EPE-5900	3,90	5,90	1,30	0,74	1,75	420	<del>4.670,00</del>	<b>3.113,33</b>	<b>3.767,13</b>

## ESTANTERIAS METÁLICAS

Estantería metálica con perfil de metal.

Montaje sencillo.

2 años de garantía.

Estanterías en metal, except 74-592, estantes en madera.



**74-580**  
150x75x30



**74-584**  
170x75x30



**74-588**  
180x90x40



**74-592**  
177x90x45

DESDE **21,74** euros

Código	Referencia	Estantes	Color	Dimensiones	Carga x estante (Kg)	ANTES (€)	OFERTA (€)	+IVA (€)
<b>74-580</b>	EST-150x75x30B	4	Blanco	150x75x30	50	<del>38,15</del>	<b>21,74</b>	<b>26,31</b>
<b>74-584</b>	EST-170x75x30B	5	Blanco	170x75x30	50	<del>40,15</del>	<b>28,41</b>	<b>34,38</b>
<b>74-586</b>	EST-180x90x30B	5	Blanco	180x90x30	80	<del>55,11</del>	<b>38,99</b>	<b>47,18</b>
<b>74-587</b>	EST-180x90x40B	5	Blanco	180x90x40	80	<del>65,24</del>	<b>46,16</b>	<b>55,85</b>
<b>74-588</b>	EST-180x90x40G	5	Gris	180x90x40	80	<del>65,24</del>	<b>46,16</b>	<b>55,85</b>
<b>74-592</b>	EST-R-177x90x45	5	Azul/Naranja	177x90x45	235	<del>110,23</del>	<b>77,99</b>	<b>94,37</b>



## CARRETILLAS PLEGABLES

**Código: 73-334**

Altura: 980 mm.  
 (710 mm. plegada)  
 Ancho: 410 mm.  
 Pala: 400x390 mm.

Ruedas ø125  
 goma maciza.  
**Peso: 3,9 Kg.**  
**Carga: 70 Kg.**

antes 50'19

**33'97**  
 euros

+IVA 41'10



**Código: 73-340**

Altura: 990 mm.  
 (730 mm. plegada)  
 Ancho: 500 mm.  
 Pala: 355x320 mm.

Ruedas ø180  
 goma maciza.  
**Peso: 5,0 Kg.**  
**Carga: 90 Kg.**

antes 70'00

**53'07**  
 euros

+IVA 64'21



**Código: 73-348**

Altura: 1.125 mm.  
 (820 mm. plegada)  
 Ancho: 500 mm.  
 Pala: 345x490 mm.

Ruedas ø180  
 goma maciza.  
**Peso: 5,9 Kg.**  
**Carga: 200 Kg.**



antes 170'01

**125'87**  
 euros

+IVA 152'30



**Código: 73-360**

Altura: 1200 mm.  
 (750 mm. plegada)  
 Ancho: 400 mm.  
 Pala: 300x220 mm.

Ruedas ø120x35  
 estampado goma.  
**Peso: 6,57 Kg.**  
**Carga: 90 Kg.**

antes 50'00

**35'00**  
 euros

+IVA 42'35



## CARRETILLAS DE ALUMINIO



**Código: 73-380**

Altura: 1180 mm.  
Ancho: 460 mm.  
Pala: 300x220 mm.  
Ruedas ø260x52  
Neumática.  
**Peso: 9,09 Kg.**  
**Carga: 200 Kg.**

antes ~~88'48~~

**63'32**  
euros

+IVA 76'62



**Código: 73-390**

Altura: 1300 mm.  
Ancho: 460 mm.  
Pala: 300x300 mm.  
Ruedas ø260x70  
Neumática.  
**Peso: 8,08 Kg.**  
**Carga: 180 Kg.**



antes ~~100'63~~

**76'29**  
euros

+IVA 92'31



**Código: 73-391**

Altura: 1320 mm.  
Ancho: 520 mm.  
Pala: 300x300 mm.  
Ruedas ø160  
Goma maciza.  
**Peso: 8,0 Kg.**  
**Carga: 180 Kg.**

antes ~~150'63~~

**107'16**  
euros

+IVA 129'66



**SUBE ESCALERAS**



**Código: 73-394**

Altura: 1310 mm.  
Ancho: 470 mm.  
Pala: 370x270 mm.  
Ruedas ø260x51 mm.  
Neumática.  
**Peso: 10,8 Kg.**  
**Carga: 300 Kg.**



antes ~~441'63~~

**293'82**  
euros

+IVA 355'52



## CARRETILLAS DE ALUMINIO

### CARRETILLA Y CARRO TODO EN UNO

Carretilla y carro todo en uno. Transporta cargas como una carretilla tradicional y con un simple accionamiento se convierte en un carro de plataforma. capaz de cargar hasta 400Kg. Ruedas neumáticas con cojinetes a bolas.



225  
Kg  
ALUMINIO

**Código: 73-396**

Plataforma: 950x540 mm.

Medidas: 1300x540 mm.

Pala: 230x450 mm.

Ruedas ø260x55 mm.

Neumática.

Peso: 19,7 Kg.

Carga carretilla: 225 Kg.

Carga plataforma: 400 Kg.

antes ~~248'73~~  
**172'73** euros  
+IVA 209'00

### CARRETILLA PARA GARRAFAS DE AGUA

Ruedas neumáticas con llantas de acero y cojinete a bolas.

Bandejas plegables en aluminio para transportar bidones de agua (5 garrafas de 19 litros).

Puede transportar bidones y paquetes a la vez.

250  
Kg  
ALUMINIO

**Código: 73-398**

Medidas: 1270x490 mm.

Pala: 350x190 mm.

Ruedas ø260x56 mm.

Neumática.

Peso: 13,5 Kg.

Carga: 250 Kg.

antes ~~255'65~~  
**168'83** euros  
+IVA 204,28





## CARRETILLA ELÉCTRICA SUBE ESCALERAS

Capacidad para 170 Kg de carga.  
Batería de ION Litio 48V 6,6Ah con autonomía de hasta 1800 escalones y extraíble.  
Sistema de palanca eléctrico para subir/bajar escalones, accionado desde el mango. Dos velocidades.

**Código: 73-400**

Medidas: 524x555x1590 mm.

Pala: 323x524 mm.

Ruedas ø260 mm.

Neumática.

**Peso: 22,22 Kg.**

**Carga: 170 Kg.**

antes ~~3.799'00~~

**2.520'00**  
euros

+IVA 3.049'20

**MÁS DE 30  
PELDAÑOS X MINUTO**





## CARROS PLATAFORMA

### CARRO CAMARERA

Plataforma ligera con protección antideslizante, con bandejas. 2 ruedas fijas y 2 ruedas giratorias. Protección de goma en el borde de la plataforma. Ruedas en núcleo de plástico con banda de rodadura en goma de alta calidad. Incorporan cojinete de bolas para mejorar la resistencia y un avance suave.

DESDE **70'43** euros



Código	Plataforma (mm)	Altura Asidero (mm)	Ø Rueda (mm)	Carga (Kg)	Peso (Kg)	ANTES (€)	OFERTA (€)	+IVA (€)
<b>73-540</b>	720x460	950	125	150	15,15	<del>100,62</del>	<b>70,43</b>	<b>85,22</b>
<b>73-544</b>	720x460	950	125	300	17,17	<del>126,45</del>	<b>88,52</b>	<b>107,11</b>



### PLATAFORMA DE TRANSPORTE EN ACERO

2 rotantes giratorios y 2 rotantes fijos. Empuñadura abatible. Protección (en goma) del borde de la plataforma.

DESDE **37'11** euros

Código	Plataforma (mm)	Altura Asidero (mm)	Ø Rueda (mm)	Carga (Kg)	Peso (Kg)	ANTES (€)	OFERTA (€)	+IVA (€)
<b>73-550</b>	720x480	820	100	150	8,59	<del>53,01</del>	<b>37,11</b>	<b>44,90</b>
<b>73-560</b>	920x620	860	125	300	17,17	<del>104,67</del>	<b>73,27</b>	<b>88,66</b>

### PLATAFORMA DE TRANSPORTE EN ALUMINIO

Rotantes de primera calidad con banda anti-mancha. 2 rotantes giratorios y 2 rotantes fijos - Empuñadura abatible en acero cromado - Construcción en aluminio (hasta un 30% más ligero que el acero) - Protecciones de plástico en las esquinas para evitar daños en mobiliario, paredes, etc.

DESDE **86'98** euros



Código	Plataforma (mm)	Altura Asidero (mm)	Ø Rueda (mm)	Carga (Kg)	Peso (Kg)	ANTES (€)	OFERTA (€)	+IVA (€)
<b>73-564</b>	740x475	820	100	150	9,3	<del>124,26</del>	<b>86,98</b>	<b>105,25</b>
<b>73-568</b>	900x600	820	125	300	12,5	<del>176,40</del>	<b>123,48</b>	<b>149,41</b>

## CARROS PLATAFORMA



### PLATAFORMA PLEGABLE

Plataforma de plástico de alta resistencia.  
Empuñadura abatible en aluminio.  
2 rotantes giratorios y 2 rotantes fijos.  
Totalmente plegable.



DESDE **88'54** euros

Código	Plataforma (mm)	Altura Asidero (mm)	Ø Rueda (mm)	Carga (Kg)	Peso (Kg)	ANTES (€)	OFERTA (€)	+IVA (€)
<b>73-572</b>	680x410	720/820/920	100	120	6,77	<del>134,07</del>	<b>88,54</b>	<b>107,13</b>



### PLATAFORMA DE TRANSPORTE

Fabricadas en madera contrachapada de alta calidad.  
4 rotantes giratorios con banda de goma elástica color azul.  
Tratamiento anti-putrefacción.  
Revestimiento antideslizante.

**LA DE MAYOR CARGA**

DESDE **46'80** euros

Código	Plataforma (mm)	Espesor Plataforma (mm)	Ø Rueda (mm)	Carga (Kg)	Peso (Kg)	ANTES (€)	OFERTA (€)	+IVA (€)
<b>73-590</b>	600x300	27	100	450	6,06	<del>70,40</del>	<b>46,80</b>	<b>56,63</b>
<b>73-592</b>	600x400	27	100	450	7,07	<del>74,11</del>	<b>49,27</b>	<b>59,62</b>
<b>73-594</b>	700x500	27	100	450	9,09	<del>81,51</del>	<b>54,19</b>	<b>65,57</b>

## CARROS PLATAFORMA



### PLATAFORMA DE CARGA

Construcción en ABS reforzado.  
4 rotantes giratorios  $\varnothing$ 100mm.  
Rotantes de calidad, ruedas en goma gris.

DESDE **56'15** euros

Código	Plataforma (mm)	Altura Plataforma (mm)	$\varnothing$ Rueda (mm)	Carga (Kg)	Peso (Kg)	ANTES (€)	OFERTA (€)	+IVA (€)
<b>73-580</b>	620x420	162	100	250	3,9	<del>85,02</del>	<b>56,15</b>	<b>67,94</b>



### PLATAFORMA ELÉCTRICA

Capacidad de 300 Kg. Controlador Curtis.  
Velocidad de desplazamiento regulable de 3 a 6 km / h. Autonomía 4 horas. Operación muy suave con el objetivo de limitar los trastornos musculoesqueléticos (MSD).

DESDE **1.826'51** euros

Código	Plataforma (mm)	Altura Asidero (mm)	$\varnothing$ Ruedas (mm)	Carga (Kg)	Peso (Kg)	ANTES (€)	OFERTA (€)	+IVA (€)
<b>73-600</b>	1000x600	1.100	230/125	300	58	<del>2.797,60</del>	<b>1.826,51</b>	<b>2.210,08</b>

## CARRETILLAS DE HIERRO

### CARRETILLA HIERRO SOLDADURA

Carretilla de hierro ligera, manejable y robusta, gracias a su chasis reforzado. Diámetro del tubo 25mm. Chasis con acabado martelé. Ideal para el transporte de carga cilíndrica gracias a su bastidor curvo, como botellas de gas. Excelente capacidad de rodar gracias a sus ruedas premium en goma maciza del catálogo de ruedas GAYNER. Incorpora cinta de sujeción con velcro para la carga cilíndrica.



Goma Maciza

DESDE **59'80** euros

Código	Altura (mm)	Ancho (mm)	Pala (mm)	Ruedas ø	Ruedas	Peso (Kg)	Carga (Kg)	ANTES (€)	OFERTA (€)	+IVA (€)
<b>73-445/4</b>	1.150	350	260x200	250	Goma Maciza	11,11	200	<del>100,63</del>	<b>59,81</b>	<b>72,37</b>

### CR-H250

Carretilla robusta de hierro con tubo ø30 mm. Pala abatible. Disponible con ruedas de: goma maciza ø250 mm, neumáticas, impinchables o impinchables de alta densidad, de ø260 mm. con cojinete a bolas.



Goma



Impinchable



Neumática



Impinchable Alta densidad

DESDE **53'29** euros

Código	Altura (mm)	Ancho (mm)	Pala (mm)	Ruedas ø	Ruedas	Peso (Kg)	Carga (Kg)	ANTES (€)	OFERTA (€)	+IVA (€)
<b>73-450</b>	1.200	500	160x420/520x340	260	Neumáticas	12,0	250	<del>76,13</del>	<b>53,29</b>	<b>64,48</b>
<b>73-452</b>	1.200	500	160x420/520x340	260	Impinchables	13,0	200	<del>89,88</del>	<b>62,92</b>	<b>76,13</b>
<b>73-453</b>	1.200	500	160x420/520x340	260	Impinchables AD	14,0	250	<del>111,39</del>	<b>77,97</b>	<b>94,34</b>
<b>73-454</b>	1.200	500	160x420/520x340	250	Goma Maciza	13,0	250	<del>75,96</del>	<b>53,10</b>	<b>64,25</b>



## CARRETILLAS DE HIERRO

### CR-H300

Carretilla robusta de hierro con tubo ø30 mm. Disponible con ruedas de: goma maciza ø250 mm, neumáticas, impinchables o impinchables de alta densidad, de ø260 mm. con cojinete a bolas.



Goma



Impinchable



Neumática



Impinchable  
Alta densidad

DESDE **51'16** euros

Código	Altura (mm)	Ancho (mm)	Pala (mm)	Ruedas ø	Ruedas	Peso (Kg)	Carga (Kg)	ANTES (€)	OFERTA (€)	+IVA (€)
<b>73-468</b>	1.150	450	220x450	250	Goma Maciza	12,6	300	<del>73,00</del>	<b>51,16</b>	<b>61,90</b>
<b>73-472</b>	1.150	450	220x450	260	Neumáticas	11,6	300	<del>76,02</del>	<b>53,21</b>	<b>64,38</b>
<b>73-474</b>	1.150	450	220x450	260	Impinchables	12,6	300	<del>80,06</del>	<b>56,04</b>	<b>67,81</b>
<b>73-475</b>	1.150	450	220x450	260	Impinchables AD	12,6	300	<del>109,20</del>	<b>76,44</b>	<b>92,49</b>

### CR-H350

Carretilla robusta de hierro con tubo ø30 mm. Disponible con ruedas de goma maciza ø250 mm o neumáticas, de ø260 mm. con cojinete a bolas.



Goma



Neumáticas

DESDE **55'27** euros

Código	Altura (mm)	Ancho (mm)	Pala (mm)	Ruedas ø	Ruedas	Peso (Kg)	Carga (Kg)	ANTES (€)	OFERTA (€)	+IVA (€)
<b>73-476</b>	1.100	500	240x500	250	Goma Maciza	18,8	350	<del>70,96</del>	<b>55,27</b>	<b>66,88</b>
<b>73-480</b>	1.100	500	240x500	260	Neumáticas	13,2	350	<del>80,54</del>	<b>56,38</b>	<b>68,22</b>

**VOLCADO AUTOMÁTICO**

## CONTENEDORES AUTOBASCULANTES

Diseñados para la clasificación de residuos, desechos y manejo de materiales. Completamente estancos y perfectamente manipulable con una carretilla elevadora. Incorpora un resorte en la parte inferior delantera para el vaciado automático.

### Código: 74-650

Altura: 870 mm  
Ancho: 865 mm  
Largo: 1.525 mm  
Volumen: 520 L  
Peso neto: 101,0 Kg  
Carga: 600 Kg

antes ~~1.005'80~~  
**703'94** euros  
+IVA 851'77

### Código: 74-660

Altura: 1.045 mm  
Ancho: 1.215 mm  
Largo: 1.700 mm  
Volumen: 1.030 L  
Peso neto: 157,0 Kg  
Carga: 1.100 Kg

antes ~~1.588'52~~  
**1.064'63** euros  
+IVA 1.288'20

## KIT ROTANTES

### Código: 74-680

Altura total del rotante: 190 mm  
Material: Nylon  
2 rotantes giratorios  
+ 2 rotantes fijos  
Carga: 1.600 Kg

antes ~~188'70~~  
**101'78** euros  
+IVA 123'15





## APILADOR MANUAL PARA BARRILES

**Código: 75-472**

Altura: 1.960 mm

Ancho: 832 mm

Largo: 1.325 m

Elevación máx.:

1.350 mm

Peso neto: 190 Kg

Carga: 400 Kg

antes ~~1.500'36~~

**957'00**  
euros

+IVA 1.157'97

## CARRO PARA BARRILES

**Código: 74-604**

Barril: ø572mm / 210 Litros

Peso neto: 50 Kg

Carga: 364 Kg

antes ~~487'04~~

**296'09**  
euros

+IVA 358'27





## CONTENEDOR DE RETENCIÓN CON REJILLA

Diseñados para el almacenaje de líquidos tóxicos, peligrosos e inflamables. Completamente estancos y perfectamente manipulable con una carretilla elevadora o transpaleta. Con capacidad para 2 o 4 bidones.

DESDE **493'23** euros

Código	Altura (mm)	Ancho (mm)	Largo (mm)	Barriles (Kg)	Peso (Kg)	ANTES (€)	OFERTA (€)	+IVA (€)
<b>74-632</b>	1.220	815	330	2	37	<del>706,20</del>	<b>493,23</b>	<b>596,81</b>
<b>74-636</b>	1.220	1.220	406	4	59	<del>1.104,52</del>	<b>743,12</b>	<b>899,18</b>



## CONTENEDOR DE RETENCIÓN PALÉ

Diseñados para el almacenaje de líquidos tóxicos, peligrosos e inflamables. Completamente estancos y perfectamente manipulable con una carretilla elevadora o transpaleta. Con capacidad para uno o dos tanques de 1.000 litros.

DESDE **1.231'65** euros

Código	Altura (mm)	Ancho (mm)	Largo (mm)	Barriles (Kg)	Peso (Kg)	ANTES (€)	OFERTA (€)	+IVA (€)
<b>74-640</b>	750	1.310	1.310	1	170	<del>1.963,23</del>	<b>1.231,65</b>	<b>1.490,30</b>

## PINZA PARA BIDONES EB 350

Pinza de elevación de bidones metálicos estándar. Permite la traslación y elevación de bidones en posición vertical. Ideal cuando hay escasez de espacio para su manipulación.

**Código: 78-252/28**

Barril: ø572mm / 210 Litros

Peso neto: 9,60 Kg

Carga: 350 Kg

antes ~~118'50~~  
**75'22**  
euros  
+IVA 91'02



## PINZA PARA BIDONES EB 500

Pinza de elevación de bidones metálicos estándar. Permite la traslación y elevación de bidones en posición vertical. Ideal cuando hay escasez de espacio para su manipulación.

**Código: 78-252/29**

Barril: ø572mm / 210 Litros

Peso neto: 7,5 Kg

Carga: 500 Kg

antes ~~128'00~~  
**79'25**  
euros  
+IVA 95'89

## ESLINGA DE CADENA PARA BIDONES PB 500

Eslinga de dos ramales de cadena con garras diseñada para la elevación y transporte de bidones. Su propio diseño facilita la adaptación a diversos modelos de bidón.

**Código: 78-252/30**

Cadena grado 80: 6,3

Longitud: 516mm

Peso neto: 3,6 Kg

Carga 1/2 ramales: 500/1.000 Kg

antes ~~89'50~~  
**59'10**  
euros  
+IVA 71'51



## JAULA DE TRABAJO PLEGABLE

Plataforma para realizar reparaciones y trabajos de mantenimiento en zonas situadas a cierta altura. Útil para carretillas y retráctiles. Construida en acero perfilado con plataforma de trabajo antideslizante y barandilla de protección.

Carga máxima de 2 personas o 300 Kg. Superficie de trabajo: 1.200 x 1.000 mm. Aberturas de acceso lateral.

Conforme a la directiva 83/655/CEE

### OPCIONAL

Kit rotantes. 2 rotantes giratorios con freno + 2 rotantes fijos.

### Código: 74-690

Ancho plataforma: 1.200x1.000 mm

Altura desplegada: 2.184 mm

Altura plegada: 295 mm

Peso: 95 Kg

Carga: 300 Kg

antes ~~1.005'31~~  
**668'33** euros  
 +IVA 808'68



## KIT ROTANTES

### Código: 74-680

Altura total del rotante: 190 mm

Material: Nylon

2 rotantes giratorios

+ 2 rotantes fijos

Carga: 1.600 Kg

antes ~~100'70~~  
**100'82** euros  
 +IVA 121'99



## TRANSPORTADORES DE PALETS

Portapalets con equilibrado automático.  
Ajustable en 5 posiciones horizontales y 3 verticales.

**Código: 74-692**

Altura: 1.640/2.340 mm  
Ancho: 950 mm  
Largo: 1.140 mm  
Peso neto: 150 Kg  
Carga: 2.000 Kg

antes ~~1.618'14~~

**1.013'90** euros

+IVA 1.226'82

**Código: 74-693**

Altura: 1.720/2.420 mm  
Ancho: 950 mm  
Largo: 1.140 mm  
Peso neto: 280 Kg  
Carga: 3.000 Kg

antes ~~1.950'52~~

**1.223'68** euros

+IVA 1.480'65



## GANCHO DE ELEVACIÓN PARA CARRETILLAS

Accesorio para carretillas muy útil para realizar tareas de elevación.



**Código: 74-695/2**

Altura: 115 mm  
Ancho: 120 mm  
Largo: 440 mm  
Peso neto: 14 Kg  
Carga: 1.000 Kg

**Código: 74-695/4**

Altura: 140 mm  
Ancho: 150 mm  
Largo: 660 mm  
Peso neto: 25 Kg  
Carga: 2.500 Kg

antes ~~220'84~~

**150'34** euros

+IVA 181'91

antes ~~267'42~~

**230'50** euros

+IVA 278'91

## MESAS HIDRÁULICAS

Descenso controlado. Sistema de seguridad para evitar la caída en caso de rotura. 2 Rotantes giratorios con freno y dos fijos. Ruedas con bandaje en poliuretano. Válvula de sobrecarga de seguridad.

DESDE **272'57** euros

Código	Ancho Plataforma	Largo Plataforma	Elevación	Peso	Carga	ANTES (€)	OFERTA (€)	+IVA (€)
<b>74-710</b>	438	700	720	46	150	<del>431,60</del>	<b>272,57</b>	<b>329,81</b>
<b>74-720</b>	500	815	880	77	300	<del>621,92</del>	<b>392,76</b>	<b>475,24</b>
<b>74-740</b>	500	815	880	81	500	<del>676,00</del>	<b>426,91</b>	<b>516,56</b>
<b>74-750</b>	510	1.000	990	125	750	<del>852,00</del>	<b>538,57</b>	<b>651,67</b>
<b>74-770</b>	510	1.016	990	140	1.000	<del>899,60</del>	<b>568,12</b>	<b>687,43</b>

## Doble TIJERA

DESDE **499'16** euros

Código	Ancho Plataforma	Largo Plataforma	Elevación	Peso	Carga	ANTES (€)	OFERTA (€)	+IVA (€)
<b>74-730</b>	500	910	1.300	105	350	<del>700,40</del>	<b>499,16</b>	<b>603,98</b>
<b>74-760</b>	610	1.220	1.500	195	800	<del>1.445,60</del>	<b>912,94</b>	<b>1.104,66</b>

## PLATAFORMAS ELÉCTRICAS

Diseño del hidráulico compacto, con todos los elementos de seguridad cumpliendo las normas EN1570. Cilindro de alta presión con sistema de seguridad dual. Pistón al cromo duro. Botones de pulsación de elevar y descender fácilmente para obtener la postura ergonómica correcta. Con botón de paro de emergencia y 3mt de longitud de cable. Diferentes capacidades de carga hasta 3.000 Kg.



DESDE **1.569'73** euros

Código	Elevación (mm)	Velocidad Elevación (mm/s)	Velocidad Descenso (mm/s)	Peso	Carga	ANTES (€)	OFERTA (€)	+IVA (€)
<b>74-830</b>	1.010	15	13	160	500	<del>2.485,60</del>	<b>1.569,73</b>	<b>1.899,37</b>
<b>74-834</b>	1.010	26	20	220	1.000	<del>2.540,00</del>	<b>1.609,14</b>	<b>1.947,06</b>
<b>74-838</b>	1.010	40	30	280	2.000	<del>2.901,50</del>	<b>1.832,38</b>	<b>2.217,18</b>
<b>74-842</b>	1.020	26	22	320	3.000	<del>3.594,73</del>	<b>2.270,18</b>	<b>2.746,92</b>



## ● TG-STOP



**Código: 75-00**

Dimensiones: 650x360x70 mm

Peso: 3,5 Kg

antes ~~102'04~~

**65'80**  
euros

+IVA 79'62



## TRANSPALETAS HIDRÁULICAS

Cuerpo de la bomba de fundición nodular de una pieza.  
Bomba con válvula de sobrecarga.

Embolo y pistón cromados.

Juntas de primera calidad.

Descenso rápido sin carga, más despacio con carga.

3 recubrimientos de pintura.

Tándem de rodillos.

Chasis equipado con rodillos de entrada y salida.



**LA MEJOR  
TRANSPALETA  
DEL MERCADO**

DESDE **320'00**  
euros

Código	Ancho Horquillas (mm)	Largo Horquillas (mm)	Carga (kg)	Ruedas Timón	Rodillos	ANTES (€)	OFERTA (€)	+IVA (€)
<b>75-22</b>	540	1.150	2.500	AC	PU	<del>400,00</del>	<b>320,00</b>	<b>387,20</b>
<b>75-24</b>	540	1.150	2.500	AC	NY	<del>400,00</del>	<b>320,00</b>	<b>387,20</b>
<b>75-24/4</b>	540	1.150	2.500	NY	NY	<del>400,00</del>	<b>320,00</b>	<b>387,20</b>
<b>75-27</b>	685	1.000	2.500	NY	NY	<del>525,00</del>	<b>358,67</b>	<b>433,99</b>
<b>75-28</b>	685	1.150	2.500	AC	PU	<del>525,00</del>	<b>358,67</b>	<b>433,99</b>

**Ruedas timón**  
AC - Aluminio Caucho  
NY - Nylon

**Rodillos**  
PU - Poliuretano  
NY - Nylon



No se admiten devoluciones, salvo defecto de fabricación.

## TRANSPALETAS PALA CORTA

Cuerpo de la bomba de fundición nodular de una pieza.  
Bomba con válvula de sobrecarga.  
Émbolo y pistón cromados.  
Juntas de primera calidad.  
Descenso rápido sin carga, más despacio con carga.  
3 recubrimientos de pintura.  
Tándem de rodillos.  
Chasis equipado con rodillos de entrada y salida.



DESDE **343'00** euros

Código	Ancho Horquillas (mm)	Largo Horquillas (mm)	Carga (Kg)	Ruedas Timón	Rodillos	ANTES (€)	OFERTA (€)	+IVA (€)
<b>75-20</b>	540	800	2.500	AC	PU	<del>498,00</del>	<b>343,00</b>	<b>415,03</b>
<b>75-20/02</b>	540	900	2.500	AC	PU	<del>561,60</del>	<b>393,12</b>	<b>475,68</b>
<b>75-20/04</b>	540	1.000	2.500	AC	PU	<del>561,60</del>	<b>393,12</b>	<b>475,68</b>
<b>75-20/06</b>	685	800	2.500	AC	PU	<del>603,20</del>	<b>422,24</b>	<b>510,91</b>
<b>75-20/08</b>	685	900	2.500	AC	PU	<del>603,20</del>	<b>422,24</b>	<b>510,91</b>
<b>75-20/10</b>	685	1.000	2.500	AC	PU	<del>603,20</del>	<b>422,24</b>	<b>510,91</b>

\*Consultar disponibilidad

**Ruedas timón**  
AC - Aluminio Caucho

**Rodillos**  
PU - Poliuretano



## TRANSPALETAS PALA LARGA

Cuerpo de la bomba de fundición nodular de una pieza.  
Bomba con válvula de sobrecarga.  
Émbolo y pistón cromados.  
Juntas de primera calidad.  
Descenso rápido sin carga, más despacio con carga.  
3 recubrimientos de pintura.  
Tándem de rodillos.  
Chasis equipado con rodillos de entrada y salida.



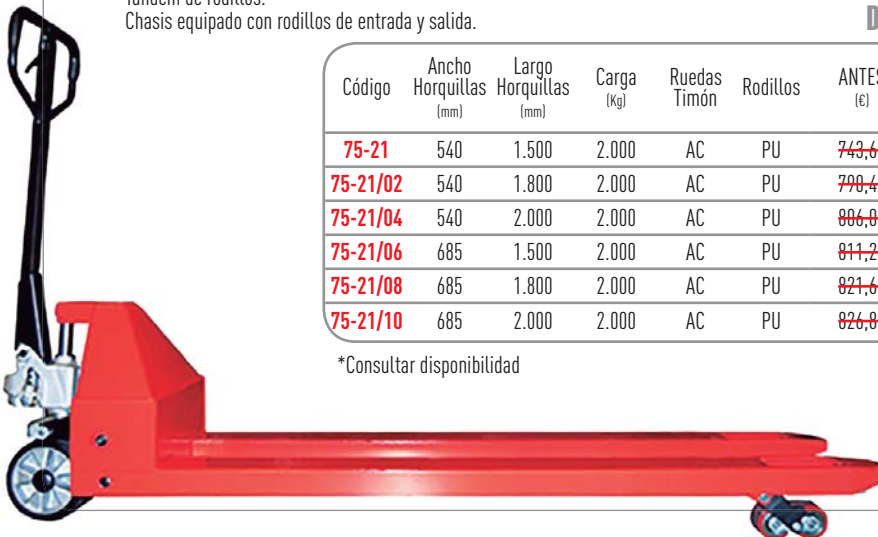
DESDE **520'52** euros

Código	Ancho Horquillas (mm)	Largo Horquillas (mm)	Carga (Kg)	Ruedas Timón	Rodillos	ANTES (€)	OFERTA (€)	+IVA (€)
<b>75-21</b>	540	1.500	2.000	AC	PU	<del>743,60</del>	<b>520,52</b>	<b>629,83</b>
<b>75-21/02</b>	540	1.800	2.000	AC	PU	<del>798,40</del>	<b>553,28</b>	<b>669,47</b>
<b>75-21/04</b>	540	2.000	2.000	AC	PU	<del>806,00</del>	<b>564,20</b>	<b>682,68</b>
<b>75-21/06</b>	685	1.500	2.000	AC	PU	<del>811,20</del>	<b>567,84</b>	<b>687,09</b>
<b>75-21/08</b>	685	1.800	2.000	AC	PU	<del>821,60</del>	<b>575,12</b>	<b>695,90</b>
<b>75-21/10</b>	685	2.000	2.000	AC	PU	<del>826,00</del>	<b>578,76</b>	<b>700,30</b>

\*Consultar disponibilidad

**Ruedas timón**  
AC - Aluminio Caucho

**Rodillos**  
PU - Poliuretano



No se admiten devoluciones, salvo defecto de fabricación.

## TRANSPALETAS SILENT

Equipada con rueda de timón y rodillos en poliuretano de alta elasticidad (Elasthane) garantizando la suavidad y silencio durante su uso.  
Máxima protección del suelo.



DESDE **406'00** euros

Código	Ancho Horquillas (mm)	Largo Horquillas (mm)	Carga (Kg)	Ruedas Timón	Rodillos	ANTES (€)	OFERTA (€)	+IVA (€)
<b>75-30</b>	540	1.150	2.500	PE	PE	<del>500,00</del>	<b>406,00</b>	<b>491,26</b>



Ruedas timón  
PE - Elasthane

Rodillos  
PE - Elasthane

## TRANSPALETAS PERFIL BAJO

Cuerpo de la bomba de fundición nodular de una pieza.  
Bomba con válvula de sobrecarga.  
Émbolo y pistón cromados. Juntas de primera calidad.  
Descenso rápido sin carga, más despacio con carga.  
3 recubrimientos de pintura. Tándem de rodillos.  
Chasis equipado con rodillos de entrada y salida..



DESDE **717'08** euros

Código	Ancho Horquillas (mm)	Largo Horquillas (mm)	Altura pala	Carga (Kg)	Ruedas Timón	Rodillos	ANTES (€)	OFERTA (€)	+IVA (€)
<b>75-32/2</b>	540	1.150	35	1.000	PU	AR	<del>1.554,00</del>	<b>1.088,36</b>	<b>1.316,92</b>
<b>75-32/4</b>	685	1.120	35	1.000	PU	AR	<del>1.742,00</del>	<b>1.219,40</b>	<b>1.475,47</b>
<b>75-32/6</b>	540	1.150	51	2.000	PU	PU	<del>1.024,40</del>	<b>717,08</b>	<b>867,67</b>
<b>75-32/8</b>	685	1.220	51	2.000	PU	PU	<del>1.123,20</del>	<b>786,24</b>	<b>951,35</b>

\*Consultar disponibilidad



Ruedas timón  
PU - Poliuretano

Rodillos  
PU - Poliuretano  
AR - Acero

## TRANSPALETA 3000Kg

Cuerpo de la bomba de fundición nodular de una pieza.  
Bomba con válvula de sobrecarga.  
Émbolo y pistón cromados.  
Juntas de primera calidad.  
Descenso rápido sin carga, más despacio con carga.  
3 recubrimientos de pintura.  
Tándem de rodillos.  
Chasis equipado con rodillos de entrada y salida.



**3.000 KG**

DESDE **392'00** euros

Código	Ancho Horquillas (mm)	Largo Horquillas (mm)	Carga (Kg)	Ruedas Timón	Rodillos	ANTES (€)	OFERTA (€)	+IVA (€)
<b>75-37</b>	540	1.150	3.000	AC	PU	<del>560,00</del>	<b>392,00</b>	<b>474,32</b>



Ruedas timón  
AC - Aluminio Caucho


Rodillos  
PU - Poliuretano

## TRANSPALETA GALVANIZADA

Galvanizada en caliente a 450°C. Espesor del galvanizado, 100 micras.  
Válvula de sobrecarga. Pistón cromado. Bomba galvanizada resistente a los escapes.  
Juntas de primera calidad. Descenso rápido sin carga, más despacio con carga.  
Mando de 3 posiciones. Tandem de rodillos. Rodillos de entrada y salida.

DESDE **665'33** euros

Código	Ancho Horquillas (mm)	Largo Horquillas (mm)	Carga (Kg)	Ruedas Timón	Rodillos	ANTES (€)	OFERTA (€)	+IVA (€)
<b>75-38</b>	540	1.150	2.500	NY	NY	<del>971,00</del>	<b>665,33</b>	<b>805,05</b>



Ruedas timón  
NY - Nylon

Rodillos  
NY - Nylon

## TRANSPALETA INOX

Válvula de sobrecarga. Pistón cromado. Bomba INOX resistente a los escapes. Juntas de primera calidad. Descenso rápido sin carga, más despacio con carga. Mando de 3 posiciones. Tandem de rodillos. Rodillos de entrada y salida. Horquillas cerradas, aptas para trabajar en industrias de alimentación, ambientes corrosivos y ácidos. Bomba de aceite hidráulico anticongelante para temperaturas de hasta - 30°C

DESDE **2.200'00** euros

Código	Acero Inoxidable	Ancho Horquillas (mm)	Largo Horquillas (mm)	Carga (Kg)	Ruedas Timón	Rodillos	ANTES (€)	OFERTA (€)	+IVA (€)
<b>75-39</b>	<b>INOX 304</b>	540	1.150	2.000	NY	NY	<del>3.200,06</del>	<b>2.200,00</b>	<b>2.662,00</b>
<b>75-39/2</b>	<b>INOX 316</b>	540	1.150	2.000	NY	NY	<del>3.726,00</del>	<b>2.573,33</b>	<b>3.113,73</b>

Ruedas timón  
NY - Nylon

Rodillos  
NY - Nylon

## TRANSPALETA DE TIJERA

Válvula de sobrecarga - Émbolo y pistón cromados - Un solo pistón (mayor capacidad y fiabilidad) - Juntas de primera calidad - Horquillas reforzadas - Timón ergonómico con protección de caucho en el asa - Palanca del timón de 3 posiciones - Levanta hasta 800 mm. - Elevación rápida para cargas menores de 250 Kg.

DESDE **647'92** euros

Código	Ancho Horquillas (mm)	Largo Horquillas (mm)	Carga (Kg)	Elevación (mm)	Ruedas Timón	Rodillos	ANTES (€)	OFERTA (€)	+IVA (€)
<b>75-42</b>	540	1.170	1.000	800	AC	PU	<del>925,60</del>	<b>647,92</b>	<b>783,98</b>

## TRANSPALETA DE TIJERA ELÉCTRICA

De un solo pistón (mayor capacidad y fiabilidad) - Juntas de primera calidad - Horquillas reforzadas - Timón ergonómico con protección de caucho en el asa - Palanca del timón de 3 posiciones - Levanta hasta 800 mm. - Sistema de estabilización autoajustable para elevación mayor de 400 mm. - Elevación eléctrica o manual - Incorpora cargador de 12V/10A externo.

**Código: 75-426**

Medidas: 540x1.170 mm.

Elevación: 800 mm.

Ruedas timón: Caucho.

Rodillos: Poliuretano.

Carga: 1.000 Kg.

antes 2.787'60

**1.951'46**  
euros

+IVA 2.361'27



## TRANSPALETA PESADORA PRO

Capacidad para 2 toneladas de carga. Bomba de elevación rápida. Cuerpo bomba en acero galvanizado. Pantalla LED 30mm. Precisión de pesaje +/- 0,1% sobre 2.000Kg. Visualización paso a paso de 0,5 Kg. Teclado a prueba de agua. Funciones: Bruto / Tara / Neto / Total. Temperatura de trabajo -10°C a +40°C. Alimentación por batería 6V 4Ah. Incluye cargador externo a 220V.

**Código: 75-446**

Horquillas: 540x1.150 mm

Batería: 6V/4Ah

Ruedas timón: 2 x PU 200x50

Rodillos: 2 x PU 80x70

Radio de giro: 1.450 mm

Elevación máx.: 200 mm.

Elevación mín.: 75 mm.

Precisión (%): ± 0,1

Peso: 94 Kg.

Carga: 2.000 Kg.

antes 1.317'50

**770'73**  
euros

+IVA 932'58



Detalle display indicador de carga

**Código: 75-448**

Con Impresora

antes 1.475'18

**902'20**  
euros

+IVA 1.091'66





## TRANSPALETA ELÉCTRICA SEMI-LIGERA

Timón ergonómico - Sistema de seguridad anti-aplastamiento. Sistema de frenado electromagnético. Control electrónico de la velocidad de desplazamiento y de elevación/descenso de alta calidad marca DANFOSS. Paro automático en los límites de elevación y descenso. Baterías de semi-tracción. Uso semi-intensivo. Conforme a normas EN3691-1, EN 12053, EN 12895 y EN1175. Batería: 3 horas de trabajo intensivo (1 año de garantía).

**Código: 75-450/4**

Elevación máx.: 200 mm.

Elevación mín.: 85 mm.

Ruedas timón: Poliuretano.

Rodillos: Poliuretano.

Batería: 2x12V / 64 Ah.

Carga: 1.500 Kg.

antes ~~3.499'66~~

**2.382'56**  
euros

+IVA 2.882'90



## TRANSPALETA ELÉCTRICA COMPACTA

Transpaleta FULL ELECTRIC. Display indicador nivel de batería. Sistema de apagado automático. Función de encendido con llave de contacto. Diseño ergonómico. Electrónica CAN-BUS. Batería con capacidad para 5 horas de trabajo continuo.



Batería de Ion Lítio con cargador



Motor tracción 0,65 kW  
Rueda ø210x70mm



Mismo tamaño que una transpaleta manual



**Código: 75-451**

Elevación máx.: 195 mm.

Elevación mín.: 80 mm.

Ruedas timón: Poliuretano.

Rodillos: Poliuretano.

Batería: 24V / 20 Ah.

Carga: 1.200 Kg.

antes ~~2.750'00~~

**1.809'50**  
euros

+IVA 2.189'50

No se admiten devoluciones, salvo defecto de fabricación.

## ELEVADOR INDUSTRIAL DE CARGA

Elevadores de carga de diseño compacto y reducidas dimensiones, que ofrecen a montadores y técnicos una solución segura y práctica para la elevación de cualquier tipo de carga. Gracias a nuestra amplia gama de modelos, adaptadores y accesorios, los elevadores GAYNER se utilizan en multitud de sectores, gozando de un gran reconocimiento por su alta calidad y resistencia.

**ESPECIAL  
INSTALADORES**



DESDE **2.051<sup>'71</sup>** euros

Código	Medidas plegada (mm)	Altura Máxima (m)	Medidas Horquilla (mm)	Peso (Kg)	Carga (Kg)	ANTES (€)	OFERTA (€)	+IVA (€)
<b>75-452/10</b>	465x570x1.770	2,90	560x40x40	56,6	150	<del>2.931,02</del>	<b>2.051,71</b>	<b>2.482,57</b>
<b>75-452/20</b>	810x620x1.680	6,30	660x60x60	126,0	200	<del>4.677,01</del>	<b>3.273,91</b>	<b>3.961,43</b>
<b>75-452/30</b>	950x740x1.620	3,85	660x60x60	151,0	300	<del>4.661,97</del>	<b>3.263,38</b>	<b>3.948,69</b>
<b>75-452/35</b>	950x740x1.980	6,50	660x60x60	176,0	300	<del>5.103,10</del>	<b>3.572,17</b>	<b>4.322,33</b>
<b>75-452/40</b>	950x740x1.980	3,55	660x60x60	150,0	400	<del>4.845,47</del>	<b>3.391,83</b>	<b>4.104,11</b>
<b>75-452/45</b>	950x740x1.980	6,50	660x60x60	207,5	400	<del>5.770,44</del>	<b>4.039,31</b>	<b>4.887,56</b>




## GRUA PLEGABLE INDUSTRIAL



**NOVEDAD**  
NOVIDADE - NOUVEAU

DESDE **519'20** euros

Código	Referencia	Elevación máxima (mm)	 (mm)	Carga máx. (Kg)	ANTES (€)	OFERTA (€)	+IVA (€)
<b>75-454/4</b>	GPI-1,0	2.450	115	1.000	<del>770,00</del>	<b>519,20</b>	<b>628,23</b>
<b>75-454/6</b>	GPI-2,0	2.490	165	2.000	<del>1.057,10</del>	<b>704,73</b>	<b>852,72</b>

## ELEVADOR PARA CARGA SUPERIOR

Elevador industrial para carga SUPERIOR.  
Uso en interiores y exteriores.  
Sencillo y rápido montaje.

**PERFECTO PARA  
INSTALACIONES DE  
AIRE ACONDICIONADO**

DESDE **320'58** euros



Código	Referencia	Elevación (mm)	Carga máx. (Kg)	ANTES (€)	OFERTA (€)	+IVA (€)
<b>75-452/80</b>	EPL 710	4.000	100	<del>457,97</del>	<b>320,58</b>	<b>387,90</b>
<b>75-452/85</b>	EPL 720	3.500	125	<del>717,36</del>	<b>502,15</b>	<b>607,60</b>
<b>75-452/90</b>	EPL 730/R	4.560	125	<del>1.234,15</del>	<b>830,68</b>	<b>1.005,12</b>

(Se sirven sin bandejas)

Bandejas para elevador para carga superior EPL

DESDE **80'61** euros



Código	Elevador	Medidas (mm)	ANTES (€)	OFERTA (€)	+IVA (€)
<b>975-452/01</b>	EPL 710	400x800	<del>126,03</del>	<b>84,83</b>	<b>102,64</b>
<b>975-452/02</b>	EPL 710	450x450	<del>121,79</del>	<b>81,97</b>	<b>99,19</b>
<b>975-452/03</b>	EPL 720 / EPL 730	400x800	<del>124,92</del>	<b>84,08</b>	<b>101,74</b>
<b>975-452/04</b>	EPL 720 / EPL 730	450x450	<del>119,76</del>	<b>80,61</b>	<b>97,54</b>

## APILADORES MANUALES LIGEROS

Fácil de maniobrar y de posicionar. Elevación y transporte sencillos de cargas hasta 400 Kg. Control preciso de velocidad de descenso por válvula ajustable manual. Construcción robusta, chasis cromado y pistón cromado endurecido.

DESDE **511'33** euros

Código	Elevación	Peso (Kg)	Carga (Kg)	ANTES (€)	OFERTA (€)	+IVA (€)
<b>75-456/2</b>	765	75	400	<del>767,00</del>	<b>511,33</b>	<b>618,71</b>
<b>75-456/4</b>	1.115	81	400	<del>845,00</del>	<b>563,33</b>	<b>681,63</b>
<b>75-456/6</b>	1.415	91	400	<del>890,00</del>	<b>593,33</b>	<b>717,93</b>

## APILADORES SEMI-ELÉCTRICOS LIGEROS

Fácil de maniobrar y de posicionar. Elevación y transporte sencillos de cargas hasta 400 Kg. Control preciso de velocidad de descenso por válvula ajustable manual. Construcción robusta, chasis cromado y pistón cromado endurecido. Elevación eléctrica. Cargador incluido. Batería: 1 año de garantía.

DESDE **1.826'00** euros

Código	Elevación	Peso (Kg)	Carga (Kg)	ANTES (€)	OFERTA (€)	+IVA (€)
<b>75-458/4</b>	1.200	121	400	<del>2.746,83</del>	<b>1.826,00</b>	<b>2.209,46</b>
<b>75-458/6</b>	1.500	126	400	<del>2.846,83</del>	<b>1.892,48</b>	<b>2.289,90</b>

## APILADORES MANUALES

Altura de elevación: 1,6 mt. Descenso controlado. 2 Rotantes giratorios, uno con freno. Ruedas y rodillos de hierro-poliuretano. Válvula de sobrecarga de seguridad. Posibilidad de bombeo por timón o por pedal. Mando de tres posiciones.

**Código: 75-460**

Horquillas: 550x1.150 mm

Elevación: 1.600 mm.

Carga: 1.000 Kg.

**Código: 75-462**

Horquillas: 550x1.150 mm

Elevación: 1.600 mm.

Carga: 1.500 Kg.

antes ~~1.044'75~~

**731'33** euros

+IVA 884'91

antes ~~1.281'00~~

**896'70** euros

+IVA 1.085'01



## ELEVADOR/POSICIONADOR ELÉCTRICO

Protección electrónica de sobrecarga.  
Elevación hasta 1800mm.  
Posibilidad de accesorios para elevar productos especiales.  
Dimensiones bandeja: 600x500 mm.

DESDE **1.595'30** euros

Código	Elevación (mm)	Carga máx. (Kg)	ANTES (€)	OFERTA (€)	+IVA (€)
<b>75-459/2</b>	1.500	150	<del>2.214,50</del>	<b>1.595,30</b>	<b>1.930,31</b>
<b>75-459/4</b>	1.800	250	<del>3.293,94</del>	<b>2.372,92</b>	<b>2.871,23</b>

\*Consultar disponibilidad

## APILADOR ELECTROMANUAL

Altura de elevación: 3,0 mt. - Elevación y descenso electro-hidráulico - Cargador incorporado - 2 Rotantes giratorios, uno con freno - Construidos con acero de alta calidad - Fácil operación - Batería semitracción. Batería: 1 año de garantía.

**TRACCIÓN MANUAL**



**Código: 75-484**

Elevación máx.: 3.000 mm.  
Elevación mín.: 85 mm.  
Ruedas timón: Poliuretano.  
Rodillos: Poliuretano.  
Batería: 12V / 110 Ah.  
Carga: 1.000 Kg.

antes **4.598'63**  
**3.154'78** euros  
+IVA **3.817'28**

No se admiten devoluciones, salvo defecto de fabricación.

## EXTENSIÓN HORQUILLAS GALVANIZADAS

Construcción en acero robusto.  
Acabado galvanizado de calidad.  
Bulón de seguridad.  
Venta por pares.

DESDE **249'99** euros



Código	Medidas (mm)	Medidas Horquilla (mm)	Carga a 600mm (Kg)	ANTES (€)	OFERTA (par) (€)	+IVA (€)
75-696/02	1.800	100x40	1.000	<del>371,42</del>	249,99	302,49
75-696/04	2.000	100x40	1.000	<del>411,23</del>	276,79	334,92
75-696/06	2.200	100x40	1.000	<del>453,09</del>	304,96	369,01
75-696/08	2.400	100x40	1.000	<del>493,63</del>	332,25	402,02
75-696/10	1.800	125x45	1.750	<del>438,69</del>	295,27	357,28
75-696/12	2.000	125x45	1.750	<del>486,74</del>	327,61	396,41
75-696/14	2.200	125x45	1.750	<del>534,83</del>	359,98	435,58
75-696/16	2.400	125x45	1.750	<del>582,48</del>	392,05	474,39
75-696/18	1.800	150x50	2.500	<del>665,28</del>	447,78	541,82
75-696/20	2.000	150x50	2.500	<del>736,65</del>	495,82	599,94
75-696/22	2.200	150x50	2.500	<del>812,97</del>	547,19	662,10
75-696/24	2.400	150x50	2.500	<del>888,64</del>	598,12	723,73

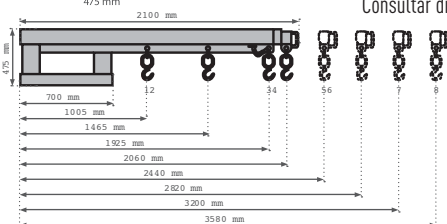
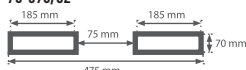
Consultar disponibilidad.

## HORQUILLA GRÚA EXTENSIBLE

Grúa con mástil extensible.  
Incluye grillete y gancho giratorio 360°.  
Cadena de seguridad.  
Construcción robusta en acero galvanizado.

DESDE **785'00** euros

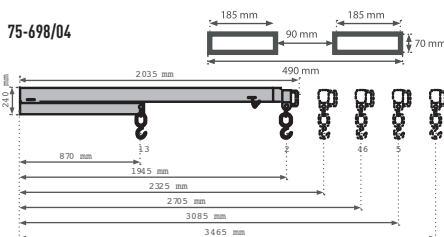
75-698/02



Código	Extensión (mm)	Carga máx. (Kg)	Peso (par) (Kg)	ANTES (€)	OFERTA (€)	+IVA (€)
75-698/02	1.005/3.580	2.500	134	<del>1.230,84</del>	828,45	1.002,42
75-698/04	870/3.465	4.500	140	<del>1.166,29</del>	785,00	949,85

Consultar disponibilidad.

75-698/04



## HORQUILLA GRÚA TELESCÓPICA INCLINABLE

Grúa con mástil extensible e inclinable.  
Incluye grillete y gancho giratorio 360°.  
Cadena de seguridad.  
Construcción robusta en acero galvanizado.

DESDE **987'77** euros



Código	Elevación (mm)	Carga máx. (Kg)	Peso (par) (Kg)	ANTES (€)	OFERTA (€)	+IVA (€)
75-698/06	2.480	2.500	180	<del>1.471,85</del>	990,67	1.198,71
75-698/08	2.230	4.500	233	<del>1.467,54</del>	987,77	1.195,20


Consultar disponibilidad.



## GATOS MECÁNICOS CON PIE DE ELEVACIÓN

El simple y eficiente mecanismo hace que la respuesta a la elevación sea más rápida y positiva que en un gato hidráulico. La carga se eleva gradualmente (de forma controlada) y desciende de la misma manera. La carga puede permanecer elevada indefinidamente sin riesgo alguno. Especialmente indicado para trabajar en las condiciones más adversas (agua, suciedad, etc.)


DESDE **242'46** euros


Código	Referencia	Altura (mm)	 (mm)	Carga ña inf. (Tn)	Carga ña sup. (Tn)	ANTES (€)	OFERTA (€)	+IVA (€)
<b>76-205</b>	GA-05	765	22	3,5	5,0	<del>368,22</del>	<b>242,46</b>	<b>293,37</b>
<b>76-210</b>	GA-10	770	38	7,0	10,0	<del>567,32</del>	<b>381,85</b>	<b>462,04</b>
<b>76-216</b>	GA-16	900	65	11,2	16,0	<del>991,44</del>	<b>660,96</b>	<b>799,76</b>

## GATOS HIDRÁULICOS CON PIE DE ELEVACIÓN

Ña de elevación ajustable. Construcción robusta. Válvula de seguridad contra sobrecargas. Ascenso y descenso suave. Velocidad de descenso ajustable. Temperatura de uso: -20°C a +50°C.

DESDE **303'47** euros

Código	Referencia	Altura (mm)	 (mm)	Carga (Tn)	ANTES (€)	OFERTA (€)	+IVA (€)
<b>76-252</b>	GH-05	368	30,5	5	<del>483,72</del>	<b>303,47</b>	<b>367,19</b>
<b>76-256</b>	GH-10	420	40,0	10	<del>538,89</del>	<b>338,08</b>	<b>409,07</b>
<b>76-260</b>	GH-25	520	100,0	25	<del>1.759,35</del>	<b>1.103,74</b>	<b>1.335,53</b>



## GATOS HIDRÁULICOS PERFIL BAJO

Ña de elevación ajustable. Construcción robusta. Válvula de seguridad contra sobrecargas. Ascenso y descenso suave. Velocidad de descenso ajustable. Temperatura de uso: -20°C a +50°C.

**Código: 76-240**  
 Altura: 250 mm.  
 Peso: 21,5 Kg.  
 Carga: 3 Tn

**Código: 76-244**  
 Altura: 270 mm.  
 Peso: 28,0 Kg.  
 Carga: 8 Tn

antes ~~441'83~~  
**277'09** euros  
 +IVA **335'28**

antes ~~481'72~~  
**302'21** euros  
 +IVA **365'68**



## CONJUNTOS DE TANQUETAS (1 GIRATORIA + 2 FIJAS)

Los conjuntos se componen de 1 tanqueta giratoria con timón y 2 tanquetas fijas. Las tanquetas fijas disponen de agujeros pasantes para permitir la alineación mediante una barra.

**Código: 76-074**

Altura plataforma: 105 mm.

Peso: 21,0 Kg.

Carga: 6.000 Kg.

antes ~~271'00~~

**234'34**  
euros

+IVA 283'55



**Código: 76-078**

Altura plataforma: 115 mm.

Peso: 79,0 Kg.

Carga: 12.000 Kg.

antes ~~605'04~~

**559'43**  
euros

+IVA 676'91



## TANQUETAS CON ROTANTES

**Código: 76-040**

4 rotantes giratorios

Ø Rotantes: 75x46 mm.

Peso: 14,0 Kg.

Carga: 1.000 Kg.

antes ~~201'00~~

**177'68**  
euros

+IVA 214'99



**Código: 76-044**

2 rotantes giratorios +

2 rotantes fijos

Ø Rotantes: 75x46 /  
100x35 mm.

Peso: 13,0 Kg.

Carga: 1.000 Kg.

antes ~~180'20~~

**125'80**  
euros

+IVA 152'22



## TANQUETAS TRI-GIRATORIAS

**Código: 76-046**

3 rotantes giratorios

Ø Rotantes: 80x70 mm.

Peso: 21,0 Kg.

Carga: 2.000 Kg.

antes ~~200'00~~

**170'44**  
euros

+IVA 206'23



**Código: 76-048**

5 rotantes giratorios

Ø Rotantes: 80x70 mm.

Peso: 35,0 Kg.

Carga: 4.000 Kg.

antes ~~200'00~~

**248'75**  
euros


+IVA 300'99



## CONJUNTO TANQUETAS PRO CPT-PRO (TPG + TPF)

DESDE **1.297'14** euros

Código	Composición	Carga (Tn)	Altura Carga (mm)	Nº Rodillos	ANTES (€)	OFERTA (€)	+IVA (€)
<b>76-100/18</b>	1 TP9G + 1 TP9F	18	110	24	<del>2.032,57</del>	<b>1.297,14</b>	<b>1.569,54</b>
<b>76-100/24</b>	1 TP12G + 1 TP12F	24	110	32	<del>2.521,00</del>	<b>1.609,35</b>	<b>1.947,32</b>
<b>76-100/40</b>	1 TP20G + 1 TP20F	40	180	<del>4.107,13</del>	<b>2.621,07</b>	<b>3.171,50</b>	



## KIT TANQUETAS KT

Tanqueta de cadena de rodillos en acero cementado

DESDE **484'88** euros

Código	Composición	Carga (Tn)	ANTES (€)	OFERTA (€)	+IVA (€)
<b>76-182</b>	2 giratorias + 2 fijas	20	<del>759,79</del>	<b>484,88</b>	<b>586,71</b>
<b>76-184</b>	2 giratorias + 2 fijas	30	<del>818,65</del>	<b>522,44</b>	<b>632,16</b>
<b>76-186</b>	2 giratorias + 2 fijas	60	<del>985,18</del>	<b>628,72</b>	<b>760,75</b>



## POLIPASTO MANUAL A PALANCA

### Gama Pro

Ganchos en acero forjado de alta resistencia con pestillo de seguridad y giratorios 360°, preparados para abrirse sin rotura en caso de sobrecarga. Cadena de carga grado 80. Dispositivo de punto neutro para fijar rápidamente la carga.



DESDE **66'59** euros

Código	Elevación* (m)	Peso (Kg)	Carga (Kg)	ANTES (€)	OFERTA (€)	+IVA (€)
<b>78-104</b>	1,0	1,8	250	<del>100,42</del>	<b>66,59</b>	<b>80,57</b>
<b>78-108</b>	1,5	4,0	500	<del>127,43</del>	<b>78,26</b>	<b>94,70</b>
<b>78-112</b>	1,5	7,0	750	<del>170,29</del>	<b>104,58</b>	<b>126,55</b>
<b>78-114</b>	1,5	11,0	1.500	<del>215,46</del>	<b>132,32</b>	<b>160,11</b>
<b>78-116</b>	1,5	21,0	3.000	<del>345,20</del>	<b>212,00</b>	<b>256,53</b>
<b>78-118</b>	1,5	31,0	6.000	<del>520,12</del>	<b>319,43</b>	<b>386,51</b>

\* OPCIONAL: Metros adicionales de cadena. Consultar



## POLIPASTO MANUAL A CADENA

### Gama Pro

Cárter en chapa de acero recubierto de pintura al horno. Ganchos construidos en aleación de acero dúctil, con un tratamiento especial, garantizando que el gancho no se rompa sino que se vaya deformando gradualmente bajo una sobrecarga.

Cadena de carga grado 80 recubierta de pintura epóxica para mejor protección contra la corrosión. Otras longitudes de cadena disponibles. CONSULTAR.



DESDE **91'77** euros

**FRENO DE SEGURIDAD  
PROTECCIÓN SOBRECARGA**

Código	Elevación* (m)	Peso (Kg)	Carga (Kg)	ANTES (€)	OFERTA (€)	+IVA (€)
<b>78-130</b>	3,0	10,0	500	<del>149,43</del>	<b>91,77</b>	<b>111,04</b>
<b>78-132</b>	3,0	12,0	1.000	<del>170,30</del>	<b>109,55</b>	<b>132,56</b>
<b>78-134</b>	3,0	19,0	1.500	<del>235,19</del>	<b>144,44</b>	<b>174,78</b>
<b>78-136</b>	3,0	22,0	2.000	<del>243,26</del>	<b>149,40</b>	<b>180,77</b>
<b>78-138</b>	3,0	32,0	3.000	<del>310,10</del>	<b>190,50</b>	<b>230,50</b>
<b>78-140</b>	3,0	41,8	5.000	<del>506,76</del>	<b>311,23</b>	<b>376,59</b>
<b>78-141/02</b>	3,0	81,7	10.000	<del>871,11</del>	<b>534,99</b>	<b>647,34</b>

\* OPCIONAL: Metros adicionales de cadena. Consultar





## POLIPASTO MANUAL A CADENA - PMCA ATEX

Polipasto manual ATEX, adecuado para atmósferas explosivas, entornos polvorientos. Equipados con revestimiento antichispa, el dispositivo de freno está completamente protegido para evitar la entrada de materiales extraños.

**NOVEDAD**  
NOVIDADE - NOUVEAU



**ATEX**

ALTO II 2 GD IIC T4 X (Zona 1/21 y 2/22)

DESDE **338'83** euros

Código	Elevación* (m)	Peso (Kg)	Carga (Kg)	ANTES (€)	OFERTA (€)	+IVA (€)
78-141/030	2,5	10,10	1.000	<del>570,00</del>	338,83	409,98
78-141/032	2,5	22,22	2.000	<del>756,00</del>	449,86	544,33
78-141/034	3,0	32,32	3.000	<del>1.096,33</del>	651,59	788,43

## CARRO MANUAL - CMA ATEX

Carro manual ATEX, adecuado para atmósferas explosivas, entornos polvorientos.

**NOVEDAD**  
NOVIDADE - NOUVEAU

DESDE **283'44** euros



**ATEX**

ALTO II 2 GD IIC T4 X (Zona 1/21 y 2/22)

Código	Viga (mm)	Peso (Kg)	Carga (Kg)	ANTES (€)	OFERTA (€)	+IVA (€)
78-180/2	64-203	10,61	1.000	<del>476,00</del>	283,44	342,96
78-180/4	88-203	19,19	2.000	<del>678,26</del>	403,12	487,77
78-180/6	100-203	29,29	3.000	<del>1.065,08</del>	633,02	765,95



## POLIPASTO ELÉCTRICO A CADENA

Polipastos clasificados según FEM/DIN 15020 de categoría M4 y M5 para uso profesional. Fabricados con la más alta tecnología, cadena de carga carbonizada para ofrecer mayor capacidad y resistencia a abrasiones. Protección clase IP55.

DESDE **1.158'37** euros

Código	Elevación (m)	Peso (Kg)	Carga (Kg)	ANTES (€)	OFERTA (€)	+IVA (€)
78-141/10	3,0	62,0	250	<del>1.886,14</del>	1.158,37	1.401,63
78-141/12	6,0	65,0	250	<del>2.047,04</del>	1.257,19	1.521,20
78-141/13	12,0	67,0	250	<del>2.367,40</del>	1.455,22	1.760,81
78-141/14	3,0	63,0	500	<del>2.005,44</del>	1.231,64	1.490,29
78-141/16	6,0	66,0	500	<del>2.169,02</del>	1.332,11	1.611,85
78-141/17	12,0	68,0	500	<del>2.498,92</del>	1.529,80	1.851,06
78-141/18	3,0	55,0	1.000	<del>2.088,45</del>	1.282,62	1.551,97
78-141/20	6,0	60,0	1.000	<del>2.302,65</del>	1.414,17	1.711,15
78-141/21	12,0	65,0	1.000	<del>2.407,39</del>	1.478,50	1.788,99
78-141/22	3,0	65,0	2.000	<del>2.402,65</del>	1.524,72	1.844,91
78-141/24	6,0	75,0	2.000	<del>2.075,83</del>	1.766,19	2.137,09
78-141/25	12,0	80,0	2.000	<del>3.120,06</del>	1.916,19	2.318,59
78-141/28	3,0	124,0	5.000	<del>4.765,95</del>	2.927,01	3.541,69
78-141/30	6,0	138,0	5.000	<del>5.113,63</del>	3.140,54	3.800,05
78-141/31	12,0	151,0	5.000	<del>5.454,37</del>	3.349,81	4.053,27



## POLIPASTO ELÉCTRICO A CADENA + CARRO TRASLACIÓN ELÉCTRICO

DESDE **1.810'59** euros

Código	Elevación (m)	Peso (Kg)	Carga (Kg)	ANTES (€)	OFERTA (€)	+IVA (€)
78-141/40	3,0	74,0	250	<del>2.940,12</del>	1.810,59	2.190,81
78-141/42	6,0	77,0	250	<del>3.118,40</del>	1.915,17	2.317,35
78-141/43	12,0	79,0	250	<del>3.452,70</del>	2.120,48	2.565,78
78-141/44	3,0	75,0	500	<del>3.121,07</del>	1.917,30	2.319,93
78-141/46	6,0	78,0	500	<del>3.207,04</del>	2.020,46	2.444,75
78-141/47	12,0	80,0	500	<del>3.625,77</del>	2.226,77	2.694,39
78-141/48	3,0	78,0	1.000	<del>3.397,31</del>	2.086,46	2.524,62
78-141/50	6,0	83,0	1.000	<del>3.601,83</del>	2.212,07	2.676,60
78-141/51	12,0	88,0	1.000	<del>3.999,50</del>	2.456,30	2.972,12
78-141/52	3,0	92,0	2.000	<del>3.707,95</del>	2.326,37	2.814,91
78-141/54	6,0	100,0	2.000	<del>4.204,97</del>	2.582,49	3.124,81
78-141/55	12,0	108,0	2.000	<del>4.942,57</del>	3.035,48	3.672,94
78-141/58	3,0	201,0	5.000	<del>6.567,37</del>	4.033,36	4.880,36
78-141/60	6,0	214,0	5.000	<del>7.133,32</del>	4.380,94	5.300,93
78-141/61	12,0	227,0	5.000	<del>8.273,76</del>	5.081,34	6.148,42

## CARRO MANUAL

Carro de empuje para el posicionamiento y desplazamiento fácil y exacto de los polipastos. Ruedas en acero forjado con rodamientos a bolas. Ajustables a diferentes anchuras y perfiles de viga. Probados con 150% de la carga nominal.



DESDE **53'71** euros

Código	Ancho Viga (mm)	Peso (Kg)	Carga (Kg)	ANTES (€)	OFERTA (€)	+IVA (€)
<b>78-150</b>	64-140	7,0	500	<del>85,61</del>	<b>53,71</b>	<b>64,99</b>
<b>78-152</b>	64-140	12,0	1.000	<del>114,75</del>	<b>71,99</b>	<b>87,11</b>
<b>78-154</b>	76-165	22,0	2.000	<del>187,48</del>	<b>117,62</b>	<b>142,32</b>
<b>78-156</b>	76-203	30,0	3.000	<del>289,74</del>	<b>181,77</b>	<b>219,94</b>
<b>78-158</b>	88-203	55,0	5.000	<del>489,05</del>	<b>256,62</b>	<b>310,51</b>

## CARRO MANUAL A CADENA

Carro de empuje para el posicionamiento y desplazamiento fácil y exacto de los polipastos, accionado por cadena. Ruedas en acero forjado con rodamientos a bolas. Ajustables a diferentes anchuras y perfiles de viga. Probados con 150% de la carga nominal.



DESDE **87'38** euros

Código	Ancho Viga (mm)	Peso (Kg)	Carga (Kg)	ANTES (€)	OFERTA (€)	+IVA (€)
<b>78-170</b>	64-140	14,0	500	<del>139,29</del>	<b>87,38</b>	<b>105,74</b>
<b>78-172</b>	64-140	19,0	1.000	<del>172,78</del>	<b>108,34</b>	<b>131,10</b>
<b>78-174</b>	76-165	29,0	2.000	<del>247,73</del>	<b>155,42</b>	<b>188,05</b>
<b>78-176</b>	76-203	40,0	3.000	<del>365,86</del>	<b>229,53</b>	<b>277,73</b>
<b>78-178</b>	88-203	65,0	5.000	<del>585,63</del>	<b>317,21</b>	<b>383,83</b>

## PINZA DE ANCLAJE

Pinza para vigas T o I. Ideal para polipastos y otros tipos de cargas. El simple mecanismo de fijación permite ajustar y montar/desmontar fácilmente la pinza.



DESDE **40'70** euros

Código	Ancho Viga (mm)	Peso (Kg)	Carga (Kg)	ANTES (€)	OFERTA (€)	+IVA (€)
<b>78-204</b>	75-220	3,9	1.000	<del>64,87</del>	<b>40,70</b>	<b>49,24</b>
<b>78-206</b>	75-220	4,7	2.000	<del>71,93</del>	<b>45,13</b>	<b>54,60</b>
<b>78-208</b>	80-320	9,2	3.000	<del>109,88</del>	<b>68,43</b>	<b>82,80</b>
<b>78-210</b>	80-320	11,0	5.000	<del>127,26</del>	<b>79,84</b>	<b>96,60</b>



## GARRA DE ELEVACIÓN HORIZONTAL GEV/H

Elevación, volteo y transporte de planchas de acero, vigas, tubos, etc. El mismo peso de la carga asegura la fijación, Mordazas en acero templado, con resortes para impedir que la carga se suelte aún cuando no existiera o la carga está apoyada en el suelo. Probadas al doble de su capacidad nominal. Ideal para el agarre en horizontal de chapas de acero.

DESDE **40'91** euros

Código	Apertura (mm)	Peso (Kg)	Carga (Kg)	ANTES (€)	OFERTA (€)	+IVA (€)
<b>78-212</b>	min0/máx30	3,5	1.000	<del>68,83</del>	<b>40,91</b>	<b>49,50</b>
<b>78-214</b>	min0/máx40	5,0	2.000	<del>117,58</del>	<b>69,88</b>	<b>84,56</b>
<b>78-216</b>	min0/máx40	6,0	3.000	<del>136,23</del>	<b>80,97</b>	<b>97,97</b>
<b>78-218</b>	min0/máx50	6,5	5.000	<del>231,58</del>	<b>137,64</b>	<b>166,54</b>



## GARRA DE ELEVACIÓN VERTICAL ARTICULADA GEV/A

Elevación, volteo y transporte de planchas de acero, vigas, tubos, etc. El mismo peso de la carga asegura la fijación, Mordazas en acero templado, con resortes para impedir que la carga se suelte aún cuando no existiera o la carga está apoyada en el suelo. Probadas al doble de su capacidad nominal. Incorpora una anilla articulada y un mecanismo de seguridad accionado por la palanca lateral.

DESDE **76'49** euros

Código	Apertura (mm)	Peso (Kg)	Carga (Kg)	ANTES (€)	OFERTA (€)	+IVA (€)
<b>78-220</b>	min0/máx20	4,5	1.000	<del>128,78</del>	<b>76,49</b>	<b>92,55</b>
<b>78-222</b>	min0/máx25	7,5	2.000	<del>178,45</del>	<b>106,06</b>	<b>128,33</b>
<b>78-224</b>	min0/máx30	14,8	3.000	<del>247,66</del>	<b>147,19</b>	<b>178,10</b>
<b>78-226</b>	min0/máx50	23,0	5.000	<del>354,73</del>	<b>210,83</b>	<b>255,10</b>



## GARRA DE ELEVACIÓN VERTICAL GEV

Elevación y transporte vertical de planchas de acero, vigas, tubos, etc. El mismo peso de la carga asegura la fijación. Mordazas en acero templado, con muelle para impedir que la carga se suelte aún cuando no exista tensión o la carga esté apoyada en el suelo. Probadas al doble de su capacidad. Diseño simple y compacto.

DESDE **88'47** euros

Código	Apertura (mm)	Peso (Kg)	Carga (Kg)	ANTES (€)	OFERTA (€)	+IVA (€)
<b>78-232</b>	min0/máx22	3,6	1.000	<del>148,86</del>	<b>88,47</b>	<b>107,05</b>
<b>78-234</b>	min0/máx30	6,0	2.000	<del>202,99</del>	<b>120,65</b>	<b>145,98</b>
<b>78-236</b>	min0/máx35	9,2	3.000	<del>297,84</del>	<b>177,02</b>	<b>214,19</b>
<b>78-238</b>	min0/máx45	16,5	5.000	<del>434,04</del>	<b>257,97</b>	<b>312,14</b>

## GANCHO PESADOR

Especialmente diseñados para trabajar con polipasto o máquinas de elevación de cargas con gancho. Cuerpo compacto de aleación de aluminio reforzado. Pantalla de LED's super-brillantes, legibles hasta alrededor de 25m. Cumple con normas estándar de verificación y regulación de básculas. Incluye mando a distancia con función de calibrado, medición de la tensión de la batería, tara automática, memoria de la carga y suma automática de hasta 200 cargas. Protección de sobrecarga del 110%. Incluye baterías recargables y cargador externo.



DESDE **451'12** euros

Código	Precisión (Kg)	Alto (mm)	Largo (mm)	Ancho (mm)	Carga mínima (Kg)	Carga máxima (Kg)	ANTES (€)	OFERTA (€)	+IVA (€)
<b>78-240</b>	0,2	450	230	340	4	500	<del>603,12</del>	451,12	545,85
<b>78-241</b>	0,5	450	230	340	10	1.000	<del>901,05</del>	565,28	683,99
<b>78-242</b>	1,0	540	230	340	20	2.000	<del>953,25</del>	598,03	723,62
<b>78-243</b>	1,0	540	230	340	20	3.000	<del>1.004,54</del>	630,21	762,55
<b>78-244</b>	2,0	690	230	340	40	5.000	<del>1.091,53</del>	684,78	828,58
<b>78-245</b>	5,0	690	230	340	100	10.000	<del>1.463,29</del>	918,01	1.110,79

## MAGNETO ELEVACIÓN PERMANENTE

Elevación y transporte de materiales ferromagnéticos planos y/o redondos. Pueden usarse como ganchos en elevación y desplazamiento en almacenes de hierro, acerías, plantas de mecanizado, etc. Factor de seguridad 3,5. Construcción robusta y compacta. Magneto de alta calidad de Neodymium (NdFeB). El perfil en "V" posibilita la elevación de piezas cilíndricas. Capacidad dependiendo del tipo de material, grosor, etc...



DESDE **135'43** euros

Código	Test de Carga (Kg)	Dimensiones (mm)	Peso (Kg)	Carga mínima (Kg)	Carga redonda (Kg)	Carga plana (Kg)	ANTES (€)	OFERTA (€)	+IVA (€)
<b>78-247</b>	350	92x62	2,6	3	30	100	<del>215,00</del>	135,43	163,88
<b>78-248</b>	1.050	162x92	9,6	10	100	300	<del>420,40</del>	263,74	319,13
<b>78-249</b>	2.100	232x122	23,0	24	200	600	<del>772,63</del>	484,72	586,51
<b>78-250</b>	3.500	258x176	54,0	50	300	1.000	<del>1.203,94</del>	805,49	974,64
<b>78-251</b>	7.000	378x234	120,0	125	600	2.000	<del>2.607,63</del>	1.635,92	1.979,46

## TENSOR DE CABLE

Aparato para tirar, elevar, tensar o asegurar cargas. La construcción, obras públicas, sector naval, etc. Carcasa de aluminio que le confiere ligereza y robustez. Sistema de mordazas en línea para la distribución uniforme de la fuerza sobre el cable. Provisto de palanca para desenganchar las mordazas, permitiendo una fácil y suave instalación del cable. Palancas independientes de avance y retroceso. No apto para elevación o traslación de personas (ej.: andamios, etc...).



**USADO EN  
MÚLTIPLES  
APLICACIONES**

DESDE **143'26**  
EUROS

**INCLUYE CABLE 20m  
CON GANCHO DE SEGURIDAD**

Código	Dimensiones (mm)	∅ Cable (mm)	Peso (Kg)	Carga Elevación (Kg)	Carga Tracción (Kg)	ANTES (€)	OFERTA (€)	+IVA (€)
<b>78-410</b>	428x65x260	8,3	15,0	800	1.200	<del>241,04</del>	143,26	173,34
<b>78-414</b>	545x97x260	11,0	26,5	1.600	2.400	<del>345,84</del>	205,55	248,71
<b>78-418</b>	660x116x350	16,0	49,0	3.200	4.000	<del>586,87</del>	348,80	422,05

## POLIPASTO ELÉCTRICO A CABLE

Versátil y ligero, Motor con electrofreno e interruptor magnético, Acoplable a andamios, Incluye gancho y polea de reenvío duplicadora de carga, Cable de 16 metros. Aplicaciones: Bricolaje, Reformas, etc...



DESDE **111'46**  
EUROS

Código	Elevación (m)	∅ Cable (mm)	Peso (Kg)	Carga (Kg)	ANTES (€)	OFERTA (€)	+IVA (€)
<b>78-452</b>	16/8	3,0	12,0	125/250	<del>107,53</del>	111,46	134,86
<b>78-456</b>	16/8	4,0	16,0	200/400	<del>253,72</del>	150,80	182,46
<b>78-460</b>	16/8	4,5	18,0	300/600	<del>286,82</del>	170,47	206,27
<b>78-464</b>	16/8	5,0	20,0	400/800	<del>328,73</del>	195,38	236,41
<b>78-468</b>	16/8	6,0	33,0	500/1.000	<del>515,16</del>	306,18	370,48

## POLIPASTO ELÉCTRICO A CABLE INDUSTRIAL

Motor categoría M1 a 230V / 50hz.  
 Intensidad: 4,3 A (78-492) y 5,6 A (78-496).  
 Nivel de protección eléctrica IP54.  
 Nivel de presión de sonido (LWA) de 71 dB(A)  
 Intensidad de trabajo S3 20%-10min.

### Particularidades

Sistema de guiado de cable.  
 Botonera de 1,5 mts.  
 Polea de reenvío para una doble capacidad de carga.  
 Polipasto de construcción robusta.



Enganche de seguridad



Final de carrera mecánico



Guiado de cable



Polea de reenvío

DESDE **454'51** euros

Código	Potencia (W)	Cable (m)	Carga (Kg)	ANTES (€)	OFERTA (€)	+IVA (€)
<b>78-492</b>	1.000	38	250/500	<del>740,86</del>	<b>454,51</b>	<b>549,96</b>
<b>78-496</b>	1.300	32	400/800	<del>774,56</del>	<b>487,98</b>	<b>590,46</b>

## CABESTRANTE TRACCIÓN

Para elevar y tirar de cargas. Incorpora gatillo de seguridad. Modelo 900 y 1200 con palanca de freno manual y doble engranaje. Piñones endurecidos. Se suministran sin cable.

DESDE **31'72** euros




Código	Número Velocidades	∅ Cable (mm)	Dimensiones (mm)	Peso (Kg)	Carga (Kg)	ANTES (€)	OFERTA (€)	+IVA (€)
78-402/2	1	4	232x165x138	2,6	400	<del>39,76</del>	31,72	38,38
78-402/4	1	5	232x184x156	2,8	600	<del>44,68</del>	37,13	44,92
78-402/6	2	6,5	310x243x178	6,2	900	<del>81,02</del>	64,63	78,20
78-402/8	2	6,5	310x259x190	6,5	1.200	<del>85,18</del>	67,89	82,14

## CABESTRANTE TRACCIÓN CON FRENO AUTOMÁTICO

Para elevar y tirar de cargas. Cabestrante mecánico con freno automático de presión de la carga. El freno mantiene la carga de manera segura en la posición deseada. Los engranajes y el freno están protegidos por carcasa cerrada por motivos de seguridad. Palanca extraíble. Carcasa galvanizada. Se suministran sin cable.

DESDE **47'52** euros



Código	Fuerza Manivela	∅ Cable (mm)	Dimensiones (mm)	Peso (Kg)	Carga (Kg)	ANTES (€)	OFERTA (€)	+IVA (€)
78-406/2	15,0	5	272x184x156	3,8	600	<del>59,57</del>	47,52	57,50
78-406/4	22,0	6,5	283x256x203	7,7	850	<del>108,04</del>	79,80	96,56
78-406/6	19,0	6,5	305x293x216	10,1	1.200	<del>123,06</del>	98,17	118,78

## CABLE PARA CABESTRANTES Con gancho de seguridad

10 m

DESDE **11'33** euros

20 m

DESDE **19'03** euros



Código	Largo (m)	∅ Cable (mm)	ANTES (€)	OFERTA (€)	+IVA (€)
78-408/2	10	4	<del>14,28</del>	11,33	13,71
78-408/4	10	5	<del>17,72</del>	14,14	17,10
78-408/6	10	6,5	<del>23,51</del>	18,75	22,69

Código	Largo (m)	∅ Cable (mm)	ANTES (€)	OFERTA (€)	+IVA (€)
78-409/2	20	4	<del>23,86</del>	19,03	23,03
78-409/4	20	5	<del>31,78</del>	25,29	30,60
78-409/6	20	6,5	<del>43,18</del>	34,45	41,68



## TENSORES ELÁSTICOS



**Código: 78-378/20**

Compuesto de:

2 x Color Naranja  
 ø: 8mm  
 Largo: 600mm  
 Carga: 40 Kg.

2 x Color Verde  
 ø: 8mm  
 Largo: 800mm  
 Carga: 40 Kg.

2 x Color Rojo  
 ø: 8mm  
 Largo: 1.000mm  
 Carga: 40 Kg.

antes ~~10'00~~

**9'57**  
euros

+IVA 11'59

## CINTA DE AMARRE

EN 12195-2



DESDE **3'17**  
euros

Código	Unidades	Color	Ancho (mm)	Largo (m)	Carga (Kg)	ANTES (€)	OFERTA (€)	+IVA (€)
<b>78-380/10</b>	2	Orange	25	3,6	220	<del>5,62</del>	<b>3,17</b>	<b>3,83</b>
<b>78-380/14</b>	2	Black	25	6,0	220	<del>11,67</del>	<b>6,58</b>	<b>7,96</b>
<b>78-380/16</b>	1	Orange	35	4,0	800	<del>8,06</del>	<b>4,54</b>	<b>5,50</b>



## CINTA DE AMARRE

EN 12195-2

DESDE **9'06**  
euros

Código	Unidades	Color	Ancho (mm)	Largo (m)	Carga (Kg)	ANTES (€)	OFERTA (€)	+IVA (€)
<b>78-380/20</b>	2	Blue	25	1,8	180	<del>15,26</del>	<b>9,06</b>	<b>10,96</b>
<b>78-380/22</b>	4	Blue	25	1,8	180	<del>26,97</del>	<b>15,21</b>	<b>18,40</b>





## TRINCAJE

EN 12195-2

DESDE **8'62** euros

Código	Unidades	Color	Ancho (mm)	Largo (m)	Carga (Kg)	ANTES (€)	OFERTA (€)	+IVA (€)
78-380/30	1	■	25	3,6	225	<del>14,53</del>	<b>8,62</b>	<b>10,44</b>
78-380/32	2	■	25	3,6	225	<del>16,64</del>	<b>9,88</b>	<b>11,95</b>
78-380/34	4	■	25	3,6	225	<del>30,75</del>	<b>17,34</b>	<b>20,98</b>

## COMBO

EN 12195-2

Código: **78-380/50**

Conpuesto de:

2 x AM 25x1,8  
Color Azul  
Ancho: 25mm  
Largo: 1,8m  
Carga: 180 Kg.

2 x TR 25x3,6  
Color Rojo  
Ancho: 25mm  
Largo: 3,6m  
Carga: 225 Kg.

antes ~~20'50~~  
**16'12** euros  
+IVA **19'50**




## TRINCAJE AUTOMÁTICO

EN 12195-2

DESDE **12'88** euros



Código	Unidades	Color	Ancho (mm)	Largo (m)	Carga (Kg)	ANTES (€)	OFERTA (€)	+IVA (€)
78-380/60	1	■	25	1,8	225	<del>22,60</del>	<b>12,88</b>	<b>15,58</b>
78-380/62	2	■	25	1,8	225	<del>45,39</del>	<b>25,86</b>	<b>31,29</b>
78-380/66	1	■	25	3,0	225	<del>23,90</del>	<b>13,52</b>	<b>16,36</b>



78-381/90

## TRINCAJE SIN FIN

EN 12195-2

DESDE **2'41**  
euros

78-381/92  
78-381/94  
78-381/96

Código	Unidades	Color	Ancho (mm)	Largo (m)	Carga (Kg)	ANTES (€)	OFERTA (€)	+IVA (€)
78-381/90	1		25	5,0	1.000	<del>4,27</del>	2,41	2,91
78-381/92	1		35	5,0	2.000	<del>8,66</del>	4,88	5,91
78-381/94	1		35	8,0	2.000	<del>11,15</del>	6,29	7,61
78-381/96	1		50	8,0	5.000	<del>23,92</del>	13,49	16,32



## SISTEMA DE TRINCAJE 2 PIEZAS

EN 12195-2

**Código: 78-382/06**

Largo: 5 m

Ancho: 25 mm

Gancho Cerrado

Carga máxima trabajo:

500 Kg.

antes ~~7'10~~

**4'05**  
euros

+IVA 4'90



EN 12195-2



## SISTEMA DE TRINCAJE 2 PIEZAS

**Código: 78-382/08**

Largo: 8,5+0,5 m

Ancho: 50 mm

Gancho Cerrado

Carga máxima trabajo:

5.000 Kg.

antes ~~20'00~~

**14'39**  
euros

+IVA 17'41

**Código: 78-382/09**

Largo: 8,5+0,5 m

Ancho: 50 mm

Gancho Abierto

Carga máxima trabajo:

5.000 Kg.

antes ~~20'00~~

**14'39**  
euros

+IVA 17'41

## SISTEMA DE TRINCAJE 2 PIEZAS ERGONÓMICO (Funcionamiento inverso, normativa alemana)

Código: **78-382/095**

Largo: 8,5+0,5 m

Ancho: 50 mm

Carga máxima trabajo:

5.000 Kg.


antes ~~27'87~~  
**22'18** euros  
+IVA 26'84

EN 12195-2



## SISTEMA DE TRINCAJE

EN 12195-2



DESDE **6'70** euros

Código	Gancho	Color	Ancho (mm)	Largo (m)	Carga (Kg)	ANTES (€)	OFERTA (€)	+IVA (€)
<b>78-382/10</b>	Cerrado		35	6	1.000	<del>11,40</del>	6,81	8,24
<b>78-382/13</b>	Cerrado		35	8	1.000	<del>13,00</del>	7,72	9,34
<b>78-382/16</b>	Cerrado		35	10	1.000	<del>14,56</del>	8,64	10,45
<b>78-382/20</b>	Abierto		35	6	1.000	<del>11,29</del>	6,70	8,11
<b>78-382/23</b>	Abierto		35	8	1.000	<del>12,02</del>	7,61	9,21
<b>78-382/26</b>	Abierto		35	10	1.000	<del>14,40</del>	8,55	10,35
<b>78-382/40</b>	Cerrado		50	6	2.000	<del>21,50</del>	12,76	15,44
<b>78-382/43</b>	Cerrado		50	8	2.000	<del>24,36</del>	14,46	17,50
<b>78-382/46</b>	Cerrado		50	10	2.000	<del>27,25</del>	16,17	19,57
<b>78-382/50</b>	Abierto		50	6	2.000	<del>20,91</del>	12,41	15,02
<b>78-382/53</b>	Abierto		50	8	2.000	<del>23,98</del>	14,23	17,22
<b>78-382/56</b>	Abierto		50	10	2.000	<del>26,90</del>	15,97	19,32
<b>78-382/80</b>	Cerrado		50	6	2.500	<del>23,98</del>	14,23	17,22
<b>78-382/83</b>	Cerrado		50	8	2.500	<del>27,55</del>	16,35	19,78
<b>78-382/86</b>	Cerrado		50	10	2.500	<del>31,00</del>	18,45	22,32
<b>78-382/90</b>	Abierto		50	6	2.500	<del>23,30</del>	13,88	16,79
<b>78-382/93</b>	Abierto		50	8	2.500	<del>26,96</del>	16,00	19,36
<b>78-382/96</b>	Abierto		50	10	2.500	<del>30,49</del>	18,10	21,90



## ESLINGA PLANA

100% poliéster de Alta Densidad (PES). Cumplen con la directiva de maquinaria 89/392/CE y DIN61360. Código de colores según DIN- EN1492-1. Baja elongación. Cada 30 mm. de ancho equivale a 1 tonelada de capacidad Resistentes a los rayos UV. Fabricación resistente a la humedad, que previene daños de congelación (hasta -40°C).

**EN 1492-1**

DESDE **1'92**  
euros

Código	Color	Ancho (mm)	Largo (m)	Carga (Kg)	ANTES (€)	OFERTA (€)	+IVA (€)
78-384/010		30	1	1.000	<del>3,43</del>	1,92	2,32
78-384/012		30	2	1.000	<del>5,86</del>	3,28	3,97
78-384/014		30	3	1.000	<del>8,58</del>	4,81	5,82
78-384/016		30	4	1.000	<del>11,01</del>	6,17	7,46
78-384/018		30	5	1.000	<del>13,46</del>	7,54	9,12
78-384/020		30	6	1.000	<del>16,00</del>	8,96	10,84
78-384/022		60	1	2.000	<del>6,57</del>	3,68	4,45
78-384/024		60	2	2.000	<del>11,33</del>	6,35	7,68
78-384/026		60	3	2.000	<del>16,95</del>	9,49	11,49
78-384/028		60	4	2.000	<del>21,75</del>	12,18	14,74
78-384/030		60	5	2.000	<del>27,01</del>	15,13	18,31
78-384/032		60	6	2.000	<del>32,11</del>	17,99	21,76
78-384/034		90	1	3.000	<del>10,14</del>	5,68	6,87
78-384/036		90	2	3.000	<del>17,68</del>	9,90	11,98
78-384/038		90	3	3.000	<del>25,65</del>	14,37	17,38
78-384/040		90	4	3.000	<del>33,14</del>	18,56	22,46
78-384/042		90	5	3.000	<del>40,87</del>	22,89	27,70
78-384/044		90	6	3.000	<del>48,60</del>	27,22	32,94
78-384/048		120	2	4.000	<del>23,74</del>	13,41	16,23
78-384/050		120	3	4.000	<del>34,20</del>	19,16	23,18
78-384/052		120	4	4.000	<del>44,63</del>	25,00	30,25
78-384/054		120	5	4.000	<del>55,21</del>	30,93	37,42
78-384/056		120	6	4.000	<del>65,58</del>	36,73	44,45
78-384/060		150	2	5.000	<del>32,25</del>	18,06	21,86
78-384/062		150	3	5.000	<del>46,41</del>	26,00	31,46
78-384/064		150	4	5.000	<del>60,57</del>	33,93	41,05
78-384/066		150	5	5.000	<del>72,56</del>	40,64	49,18
78-384/068		150	6	5.000	<del>86,33</del>	48,36	58,51
78-384/124		180	5	6.000	<del>107,43</del>	60,18	72,81
78-384/130		180	6	6.000	<del>131,25</del>	73,52	88,96
78-384/136		180	8	6.000	<del>164,85</del>	92,34	111,73
78-384/142		180	10	6.000	<del>215,25</del>	120,57	145,89
78-384/206		240	6	8.000	<del>225,75</del>	126,45	153,01
78-384/208		240	8	8.000	<del>301,35</del>	168,80	204,25
78-384/210		240	10	8.000	<del>328,65</del>	184,09	222,75
78-384/236		300	6	10.000	<del>231,92</del>	129,91	157,19
78-384/238		300	8	10.000	<del>301,59</del>	168,93	204,41
78-384/250		300	10	10.000	<del>519,28</del>	290,87	351,95

## CADENA ZINCADA DIN 5685/A (EN BOBINAS)

DESDE **55'88** euros

Código	Ø	Metros (mm)	ANTES (€)	OFERTA (€)	+IVA (€)	PRECIO METRO (SIN IVA) (€)
<b>78-253</b>	2	270	<del>106,38</del>	<b>96,84</b>	<b>117,18</b>	<b>0,36</b>
<b>78-256</b>	2,5	172	<del>159,94</del>	<b>83,11</b>	<b>100,56</b>	<b>0,48</b>
<b>78-259</b>	3	130	<del>137,10</del>	<b>71,24</b>	<b>86,20</b>	<b>0,55</b>
<b>78-262</b>	4	72	<del>123,18</del>	<b>64,01</b>	<b>77,45</b>	<b>0,89</b>
<b>78-265</b>	5	43	<del>116,39</del>	<b>60,48</b>	<b>73,18</b>	<b>1,41</b>
<b>78-268</b>	6	34	<del>130,49</del>	<b>67,80</b>	<b>82,04</b>	<b>1,99</b>
<b>78-271</b>	7	22	<del>114,51</del>	<b>59,50</b>	<b>72,00</b>	<b>2,70</b>
<b>78-274</b>	8	16	<del>107,54</del>	<b>55,88</b>	<b>67,61</b>	<b>3,49</b>
<b>78-277</b>	9	13	<del>110,26</del>	<b>57,29</b>	<b>69,32</b>	<b>4,41</b>
<b>78-280</b>	10	12	<del>125,03</del>	<b>65,38</b>	<b>79,11</b>	<b>5,45</b>
<b>78-281</b>	12	8	<del>121,69</del>	<b>63,23</b>	<b>76,51</b>	<b>7,90</b>



## CADENA DIN 5685/A INOX AISI 316 (EN BOBINAS)

DESDE **323'50** euros

Código	Ø	Metros (mm)	ANTES (€)	OFERTA (€)	+IVA (€)	PRECIO METRO (SIN IVA) (€)
<b>78-282</b>	3	130	<del>704,96</del>	<b>366,30</b>	<b>443,22</b>	<b>2,82</b>
<b>78-283</b>	4	72	<del>667,65</del>	<b>346,92</b>	<b>419,77</b>	<b>4,82</b>
<b>78-284</b>	5	43	<del>650,60</del>	<b>338,06</b>	<b>409,05</b>	<b>7,86</b>
<b>78-285</b>	6	37	<del>810,73</del>	<b>421,26</b>	<b>509,72</b>	<b>11,39</b>
<b>78-286</b>	7	22	<del>653,17</del>	<b>339,39</b>	<b>410,66</b>	<b>15,43</b>
<b>78-287</b>	8	16	<del>622,59</del>	<b>323,50</b>	<b>391,44</b>	<b>20,22</b>

## CABLE 6X7+1 DIN 3055 GALVANIZADO

En bobinas, perfectamente retráctiles y etiquetadas



DESDE **1'71** euros

Código	Ø	Rollo (m)	Carga Rotura (Kg)	ANTES (€)	OFERTA (€)	+IVA (€)
79-110	2	15	235	<del>3,38</del>	1,71	2,07
79-112	2	25	235	<del>5,65</del>	2,86	3,46
79-114	2	50	235	<del>11,33</del>	5,73	6,93
79-116	2	100	235	<del>22,67</del>	11,15	13,50
79-120	3	15	529	<del>5,88</del>	3,02	3,65
79-122	3	25	529	<del>9,55</del>	4,97	6,01
79-124	3	50	529	<del>18,65</del>	9,70	11,74
79-126	3	100	529	<del>37,01</del>	19,67	23,80
79-130	4	15	941	<del>9,83</del>	4,70	5,68
79-132	4	25	941	<del>15,04</del>	7,82	9,47
79-134	4	50	941	<del>29,60</del>	15,40	18,63
79-136	4	100	941	<del>58,99</del>	30,63	37,06
79-140	5	15	1.470	<del>13,68</del>	7,07	8,56
79-142	5	25	1.470	<del>22,80</del>	11,86	14,35
79-144	5	50	1.470	<del>45,95</del>	23,85	28,85
79-146*	5	100	1.470	<del>87,69</del>	45,61	55,19
79-150	6	15	2.110	<del>19,47</del>	10,13	12,25
79-152	6	25	2.110	<del>32,13</del>	16,71	20,22
79-154	6	50	2.110	<del>63,48</del>	33,02	39,95
79-156*	6	100	2.110	<del>120,15</del>	66,65	80,65

\* En bobinas de madera

## CABLE 7X7+0 AISI-316 INOX

En bobinas, perfectamente retráctiles y etiquetadas



DESDE **5'13** euros

Código	Ø	Rollo (m)	Carga Rotura (Kg)	ANTES (€)	OFERTA (€)	+IVA (€)
79-610	2	15	225	<del>10,40</del>	5,13	6,21
79-612	2	25	225	<del>16,24</del>	8,01	9,70
79-614	2	50	225	<del>30,35</del>	14,98	18,12
79-616	2	100	225	<del>58,98</del>	29,11	35,22
79-618	3	15	505	<del>17,10</del>	8,44	10,21
79-620	3	25	505	<del>27,47</del>	13,56	16,40
79-622	3	50	505	<del>52,90</del>	26,11	31,59
79-624	3	100	505	<del>103,82</del>	51,23	61,99
79-626	4	15	904	<del>30,91</del>	15,25	18,46
79-628	4	25	904	<del>46,87</del>	23,13	27,99
79-630	4	50	904	<del>91,16</del>	44,99	54,43
79-632	4	100	904	<del>180,85</del>	90,83	109,90
79-634	5	15	1.410	<del>43,76</del>	21,60	26,13
79-636	5	25	1.410	<del>71,51</del>	35,29	42,70
79-638	5	50	1.410	<del>143,00</del>	70,57	85,39
79-640*	5	100	1.410	<del>280,85</del>	138,60	167,70
79-642	6	15	2.030	<del>61,36</del>	30,28	36,64
79-644	6	25	2.030	<del>101,26</del>	49,97	60,46
79-646*	6	50	2.030	<del>204,27</del>	100,80	121,97
79-648*	6	100	2.030	<del>402,22</del>	198,49	240,17

\* En bobinas de madera



**Código: 78-390/2**  
 Ref: ARN-ST200  
 1 punto de anclaje (dorsal).  
 3 puntos de ajuste (muslos y pectoral)

antes ~~43'61~~  
**24'60**  
 euros  
 +IVA 29'76



**Código: 78-390/4**  
 Ref: ARN-ST400  
 2 puntos de anclaje (dorsal y frontal).  
 5 puntos de ajuste (muslos y pectoral)

antes ~~58'03~~  
**33'07**  
 euros  
 +IVA 40'01

## ARNESES

CE  
 EN 361



**Código: 78-390/6**  
 Ref: ARN-PRO200  
 2 puntos de anclaje (dorsal y frontal).  
 6 puntos de ajuste (muslos, pectorales y cintura)

antes ~~78'61~~  
**43'98**  
 euros  
 +IVA 53'21



**Código: 78-390/8**  
 Ref: ARN-PRO400  
 3 puntos de anclaje (dorsal y 2 frontales) + cinturón de posicionamiento  
 6 puntos de ajuste

antes ~~128'43~~  
**70'82**  
 euros  
 +IVA 85'69





**30 MICRAS  
(GALGA 120)**

## CINTA BALIZA (70mm x 200m.)

Código: **78-810**  
Blanco/Rojo



Código: **78-814**  
Amarillo/Negro



antes ~~3'18~~

**3'90**  
euros

+IVA 4'72

## CINTA BALIZA ADHESIVA (50mm x 33m.)

Código: **78-820**  
Blanco/Rojo



Código: **78-822**  
Amarillo/Negro



antes ~~3'71~~

**3'22**  
euros

+IVA 3'90



## SEÑAL SUELO MOJADO

Código: **78-826**  
Ancho: 63 mm.  
Altura: 300 mm.

antes ~~1'44~~

**6'93**  
euros

+IVA 8'38

## CADENA PLÁSTICO Ø6x25 mm

Código: **78-830**  
Blanco/Rojo



Código: **78-832**  
Amarillo/Negro



antes ~~50'02~~

**24'02**  
euros

+IVA 29'06

## POSTE CADENA PLÁSTICO (Kit 2 unidades)

Código: **78-842**  
Blanco/Rojo



Código: **78-844**  
Amarillo/Negro



antes ~~27'50~~

**18'95**  
euros

+IVA 22'93



## GANCHO CADENA PLÁSTICO

Código: **78-836**  
Plástico Rojo  
(10 units.)



Código: **78-838**  
Plástico Negro  
(10 units.)

antes ~~4'00~~

**2'50**  
euros

+IVA 3'03

## POSTE DELIMITADOR

Poste para delimitar espacios con cinta extensible y fabricado en acero inoxidable. La cinta extensible de 3 metros retráctil, y se extiende hasta llegar al terminal de otro poste.

Los postes incorporan 4 vías de adaptación y cierre de seguridad, por lo que amplían sus posibilidades de ser aplicadas.

Son fáciles de montar y desmontar (para almacenamiento o transporte).

**INOX**

**Perfecto para la gestión de colas  
o la separación de espacios**



**NOVEDAD**  
NOVIDADE - NOUVEAU



**Código: 78-845**

Material: INOX (AISI-201)

Acabado: Cromado

Diámetro del poste: 63 mm

Altura del poste: 910 mm

Diámetro base: 320 mm

Ancho de la cinta: 50 mm

Largo de la cinta: 3.000 mm

Color de la cinta: Negro

Peso: 8 Kg

antes ~~60'50~~

**49'78**  
euros

+IVA 60'23

Precio por unidad

## CONO SEÑALIZACIÓN PVC



**Código: 78-846**

Altura: 30 cm  
Peso: 1,6 Kg.

antes ~~8'40~~

**4'78**  
euros

+IVA 5'78

**Código: 78-848**

Altura: 45 cm  
Peso: 2,1 Kg.

antes ~~11'03~~

**6'02**  
euros

+IVA 7'28

## CONO SEÑALIZACIÓN ALTA RESISTENCIA



**Código: 78-860**

Altura: 50 cm  
Peso: 1,9 Kg.

antes ~~22'75~~

**11'01**  
euros

+IVA 13'33

**Código: 78-862**

Altura: 75 cm  
Peso: 3,8 Kg.

antes ~~28'01~~

**14'50**  
euros

+IVA 17'56

## BALIZA ARTICULADA DE SEÑALIZACIÓN

**Código: 78-870**

Altura: 800 mm  
Ø 100 mm  
Base Ø 260 mm



antes ~~28'01~~

**19'00**  
euros

+IVA 22'99

## BALIZA FLEXIBLE DE DELIMITACIÓN

Altura: 750 mm  
Ø 200 mm



**Código: 78-872**

Color Verde

**Código: 78-874**

Color Azul

**INCLUYE  
TACO Y  
TORNILLO**

antes ~~58'40~~

**27'63**  
euros

+IVA 33'43



## VALLA DE SEGURIDAD

**ALTA RESISTENCIA  
APILABLES**

**Código: 78-878**

Largo: 200 cm  
Alto: 100 cm  
Peso: 15,2 Kg

antes ~~107'10~~


**80'79**  
euros

+IVA 97'76

## REDUCTOR DE VELOCIDAD 30 Km/h



(B)



(A)

DESDE **28'38** euros

Código	Referencia	Tipo	Altura (mm)	Ancho (mm)	Largo (m)	Peso (Kg)	ANTES (€)	OFERTA (€)	+IVA (€)
<b>78-890</b>	RED-900x500x50	A	50	500	900	900	<del>127,90</del>	<b>64,64</b>	<b>78,21</b>
<b>78-890/2</b>	RED-F900x200	B	50	200	900	900	<del>56,16</del>	<b>28,38</b>	<b>34,34</b>



## PASACABLES PEATONALES



DESDE **29'72** euros

Código	Referencia	Capacidad	Ancho (mm)	Alto (mm)	Largo (m)	ANTES (€)	OFERTA (€)	+IVA (€)
<b>78-894/10</b>	PSP-C 70X18X2000	2 cables ø12+2 cables ø6	70	18	2	<del>58,91</del>	<b>29,72</b>	<b>35,96</b>
<b>78-894/14</b>	PSP-F/G 86X18X3000	1 cables ø13+2 cables ø9	86	18	3	<del>117,85</del>	<b>59,56</b>	<b>72,07</b>
<b>78-894/18</b>	PSP-F/N 80X16X3000	1 cables ø14+2 cables ø10	80	16	3	<del>94,30</del>	<b>47,66</b>	<b>57,67</b>
<b>78-894/30</b>	PSP 132X20X1000	3 cables ø13	132	20	1	<del>93,46</del>	<b>47,23</b>	<b>57,15</b>
<b>78-894/34</b>	PSP 210X36X1000	3 cables ø26	210	36	1	<del>126,04</del>	<b>63,70</b>	<b>77,08</b>



**Código: 78-938**  
BARRERA PARK  
405x755 mm

antes ~~78'75~~  
**42'72**  
euros  
+IVA 51'69

## BARRERA PARKING ABATIBLE

Fabricado en acero zincado con tubo de ø38 mm. Para cierre con candado (incluye candado)

## PARK STOP

Topes en goma reciclada para parking vehículos




**Código: 78-906**  
PARKSTOP-540  
540x100x150 mm

**Código: 78-908**  
PARKSTOP-1830  
1.830x100x150 mm



antes ~~28'00~~  
**14'40**  
euros  
+IVA 17'42

antes ~~100'00~~  
**51'03**  
euros  
+IVA 61'75



## PROTECTOR DE IMPACTOS

DESDE **7'25**  
euros

Código	Referencia	Color	Largo (mm)	Ancho (mm)	Grueso (mm)	Peso (Kg)	ANTES (€)	OFERTA (€)	+IVA (€)
<b>78-912</b>	PROT-R350X80-B/R		350	80	15	0,07	<del>14,35</del>	<b>7,25</b>	<b>8,78</b>
<b>78-913</b>	PROT-R400X200-B/R		400	200	40	0,15	<del>22,45</del>	<b>11,35</b>	<b>13,73</b>
<b>78-914</b>	PROT-R350X80-A/N		350	80	15	0,07	<del>14,35</del>	<b>7,25</b>	<b>8,78</b>
<b>78-915</b>	PROT-R400X200-A/N		400	200	40	0,15	<del>22,45</del>	<b>11,35</b>	<b>13,73</b>



## PROTECCIÓN ESQUINA ADHESIVA

Esquina de Protección de espuma NBR. Flexible, el adhesivo se desenrolla fácilmente para lograr una instalación rápida y fácil.

DESDE **9'43** euros

Código	Referencia	Color	Largo (mm)	Ancho (mm)	Groeso (mm)	Peso (Kg)	ANTES (€)	OFERTA (€)	+IVA (€)
<b>78-934</b>	PRO-V30x0,75-B/R		750	30	8	0,07	<del>18,65</del>	<b>9,43</b>	<b>11,40</b>
<b>78-936</b>	PRO-V30x5,0-B/R		5.000	30	8	0,15	<del>117,73</del>	<b>59,50</b>	<b>71,99</b>
<b>78-934/2</b>	PRO-V30x0,75-A/N		750	30	8	0,07	<del>18,65</del>	<b>9,43</b>	<b>11,40</b>
<b>78-936/2</b>	PRO-V30x5,0-A/N		5.000	30	8	0,15	<del>117,73</del>	<b>59,50</b>	<b>71,99</b>



## PROTECCIÓN EN GOMA

Fabricado en goma resistente a fuertes impactos. Diseñado para proteger cantos, esquinas, columnas de edificios para prevenir daños. Para interior y exterior.

DESDE **7'54** euros

Código	Referencia	Color	Tipo	Largo (mm)	Peso (Kg)	ANTES (€)	OFERTA (€)	+IVA (€)
<b>78-937/2</b>	PROT-GOMA-A800		Angular	800	3,0	<del>14,92</del>	<b>7,54</b>	<b>9,12</b>
<b>78-937/4</b>	PROT-GOMA-R800		Redondo	800	3,0	<del>15,68</del>	<b>7,88</b>	<b>9,54</b>



## ESPEJO DE EXTERIOR

Espejo convexo, en policarbonato irrompible. Alta resistencia contra los rayos UV. Recomendado para uso exterior, aparcamientos, cruces, etc... Incluye herrajes para su instalación. Flexible. Anti-vandalismo.

DESDE **28'72** euros

Código	Referencia	∅ (mm)	Peso (Kg)	ANTES (€)	OFERTA (€)	+IVA (€)
<b>78-940/2</b>	ESPEJO EXT-450	450	1,6	<del>56,82</del>	<b>28,72</b>	<b>34,75</b>
<b>78-940/4</b>	ESPEJO EXT-600	600	3,0	<del>65,73</del>	<b>33,22</b>	<b>40,20</b>
<b>78-940/6</b>	ESPEJO EXT-800	800	5,0	<del>122,54</del>	<b>61,93</b>	<b>74,94</b>



## ESPEJO DE INTERIOR

Con rótula orientable que permite un radio de giro de 105°. Fácil instalación. Espejo de vigilancia en material acrílico. recomendado para uso interior: tiendas, cambios de rasante, control de accesos, etc...

DESDE **40'54** euros

Código	Referencia	∅ (mm)	↔ (m)	ANTES (€)	OFERTA (€)	+IVA (€)
<b>78-942/2</b>	ESPEJO INT-350	350	8	<del>88,22</del>	<b>40,54</b>	<b>49,06</b>
<b>78-942/4</b>	ESPEJO INT-600	600	12	<del>121,43</del>	<b>61,37</b>	<b>74,26</b>

## ESPEJO CÚPULA MULTIUSOS

Espejo cúpula semiesférica para controlar tres direcciones. Fabricado en policarbonato. Facilitan el movimiento de equipos o personas en las zonas de riesgos industriales. Disponible en 3 versiones, 1/4 de cúpula, 1/2 de cúpula y media esfera.

DESDE **38'57** euros

Código	Referencia	∅ (mm)	↔ (m)	ANTES (€)	OFERTA (€)	+IVA (€)
<b>78-950/2</b>	ESPEJO CUP-90	1/4x600	3	<del>76,32</del>	<b>38,57</b>	<b>46,67</b>
<b>78-950/4</b>	ESPEJO CUP-180	1/2x600	6	<del>82,44</del>	<b>41,66</b>	<b>50,41</b>
<b>78-950/6</b>	ESPEJO CUP-360	600	6	<del>139,26</del>	<b>70,38</b>	<b>85,16</b>



## ESPEJO RECTANGULAR TRÁFICO

Espejo de vigilancia, bandas reflectantes rectangulares y convexas en el borde. Se puede utilizar en interiores / exteriores y es ideal para vigilancia en tiendas o salidas ciegas de aparcamiento. Viene con instrucciones de montaje e instalación. Hecho de vidrio con estructura de polipropileno.

DESDE **102'45** euros



Código	Referencia	Alto x Ancho (mm)	↔ (m)	ANTES (€)	OFERTA (€)	+IVA (€)
<b>78-951</b>	ESPEJO RECTANGULAR	430x640	3	<del>202,72</del>	<b>102,45</b>	<b>123,97</b>

**NOVEDAD**  
NOVIDADE - NOUVEAU



## TERMÓMETRO TERM-DM2001

**Código: 78-745**

Termómetro por infrarrojos.  
Sin contacto.  
Pantalla LCD iluminada.  
0,5 segundos de respuesta.  
Precisión +/- 0,2oC.  
32 Memorias  
2 pilas AAA (no incluidas).

antes ~~149'85~~  
**39'86**  
euros  
+IVA 48'23

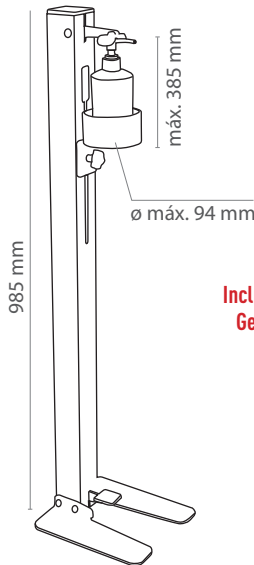


## PANTALLA FACIAL PANT-FAC

**Código: 78-758**

antes ~~18'50~~  
**2'57**  
euros  
+IVA 3'11

## DISPENSADOR GEL HIGIENIZANTE DSP-1000



**Código: 78-760**

Funcionamiento por pedal.  
Soporte regulable.  
Adaptable a diferentes  
formatos de botes  
dispensadores.  
Construido en acero.  
Pintura Epoxi.

antes ~~275'00~~  
**99'86**  
euros  
+IVA 120'83

Incluye 1 bote  
Gel 500mL.

**SIN CONTACTO  
MANUAL**



Funciona por pedal



**NOVEDAD**  
NOVIDADE - NOUVEAU

## GEL HIGIENIZANTE HIDRO-ALCOHOLICO 76% CON ALOE VERA Y VITAMINA E

Limpia y higieniza tus manos sin necesidad de aclarado. Contiene Aloe Vera y Vitamina E que, junto a su contenido en glicerina, aporta suavidad a tus manos.

Código: **78-762**  
500ml

antes ~~18'50~~  
**2'70**  
euros  
+IVA 3'27



## GEL HIGIENIZANTE ALCOHOL ISOPROPÍLICO 70%

Limpia y higieniza tus manos sin necesidad de aclarado. Contiene Aloe Vera y Vitamina E que, junto a su contenido en glicerina, aporta suavidad a tus manos.

Código: **78-765**  
5000ml

antes ~~88'80~~  
**22'64**  
euros  
+IVA 27'40



## DETERGENTE DESINFECTANTE BIOCIDA AL USO 9%

VIRIBAC es un detergente de alcalinidad moderada con elevado poder limpiador y que incorpora en su fórmula productos de acción microbicida de amplio espectro. Elimina con facilidad las acumulaciones de suciedad difícil sin atacar a ningún tipo de superficie debido a su carácter ligeramente alcalino.

Código: **78-767**  
500ml

antes ~~8'00~~  
**2'79**  
euros  
+IVA 3'37

## DETERGENTE DESINFECTANTE BIOCIDA AL USO 9%

VIRIBAC es un detergente de alcalinidad moderada con elevado poder limpiador y que incorpora en su fórmula productos de acción microbicida de amplio espectro. Elimina con facilidad las acumulaciones de suciedad difícil sin atacar a ningún tipo de superficie debido a su carácter ligeramente alcalino.

Código: **78-769**  
5.000ml

antes ~~24'75~~  
**8'50**  
euros  
+IVA 10'29



## SPRAY DESINFECTANTE SP-80 ALCOHOL ISOPROPÍLICO 80%

El Alcohol Isopropílico es un alcohol que por sus propiedades de limpieza y desinfección es muy utilizado para limpiar todo tipo de componentes de casa, del coche y también de la industria.

Código: **78-770**  
400ml

antes ~~11'50~~  
**3'96**  
euros  
+IVA 4'79



## ALFOMBRILLAS DESINFECTANTES GOMA BUTÍLICA



Se compone de 2 zonas:

Zona 1 **DESINFECCIÓN**: Esta primera zona está compuesta por unas púas flexibles con desinfectante biocida (pastillas para diluir en agua) que al pisar humedece la suela y desinfecta.

Zona 2 **SECADO**: La segunda zona es una alfombrilla al uso, secando las suelas y eliminando cualquier tipo de resto.



**Código: 78-772**

730x410 mm.

Grosor 9 mm.

Peso 1,8 Kg.

Incluye 10 pastillas virucidas para diluir en agua

antes ~~278'00~~  
**96'43** euros  
+IVA 116'68

**Código: 78-773**

900x1.200 mm.

Grosor 9 mm.

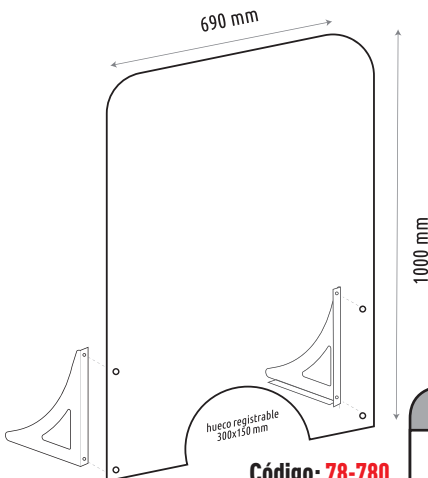
Peso 3,0 Kg.

Incluye 20 pastillas virucidas para diluir en agua

antes ~~288'00~~  
**136'86** euros  
+IVA 165'60

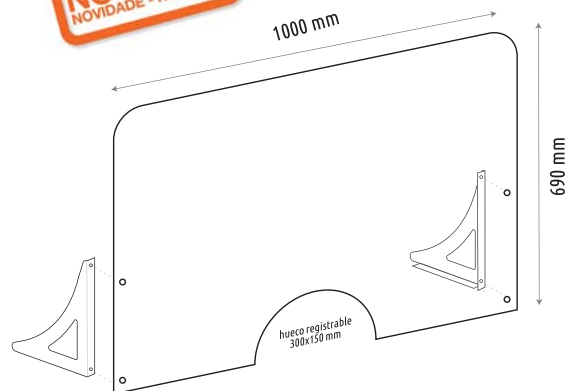
## PANTALLA PROTECTORA SOBREMESA POLICARBONATO 2 MM. ¡IRROMPIBLE!

Incluye cinta adhesiva doble cara para fijar en la mesa



**Código: 78-780**  
Vertical  
1.000x690 mm.

antes ~~154'00~~  
**57'07** euros  
+IVA 69'06



**Código: 78-781**  
Horizontal  
690x1.000 mm.

antes ~~154'00~~  
**57'07** euros  
+IVA 69'06

**NOVEDAD**  
NOVIÐADE - NOUVEAU

## SEÑAL OBLIGATORIO GEL DESINFECTANTE



**ES OBLIGATORIO  
UTILIZAR EL GEL  
DESINFECTANTE**

**Código: 78-800/02**

PVC rígido  
245x345 mm  
0,5 mm grosor  
Se sirven en bolsas de  
10 unidades

antes ~~3'00~~  
**2'14**  
euros  
+IVA 2'59

## SEÑAL OBLIGATORIO MASCARILLA



**ES OBLIGATORIO  
EL USO DE  
MASCARILLA**

**Código: 78-800/04**

PVC rígido  
245x345 mm  
0,5 mm grosor  
Se sirven en bolsas de  
10 unidades

antes ~~3'00~~  
**2'14**  
euros  
+IVA 2'59

## SEÑAL OBLIGATORIO TEMPERATURA



**CONTROL  
OBLIGATORIO DE  
TEMPERATURA**

**Código: 78-800/06**

PVC rígido  
245x345 mm  
0,5 mm grosor  
Se sirven en bolsas de  
10 unidades

antes ~~3'00~~  
**2'14**  
euros  
+IVA 2'59

## DISCO ADHESIVO ANTIDESLIZANTE HUELLAS

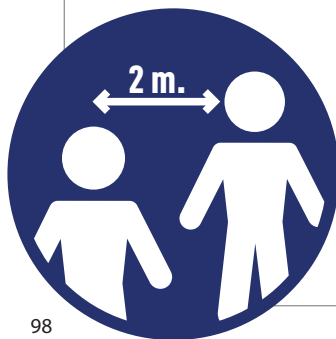


**Código: 78-800/08**

PVC adhesivo  
ø30 mm  
0,32 mm grosor  
Se sirven en bolsas de  
10 unidades

antes ~~3'00~~  
**2'06**  
euros  
+IVA 2'49

## DISCO ADHESIVO ANTIDESLIZANTE DISTANCIA



**Código: 78-800/10**

PVC adhesivo  
ø30 mm  
0,32 mm grosor  
Se sirven en bolsas de  
10 unidades

antes ~~3'00~~  
**2'06**  
euros  
+IVA 2'49

## TIRA ADHESIVA DISTANCIA



**Código: 78-800/12**

PVC adhesivo  
1000x100 mm  
0,32 mm grosor

antes ~~3'00~~  
**3'56**  
euros  
+IVA 4'30

## RODILLOS PARA TRANSPORTADORES EN PVC

Eje con resorte pivotante 8 mm.

DESDE **11'39**  
euros



Código	Referencia	∅ (mm)	Largo (mm)	∅ Eje (mm)	ANTES (€)	OFERTA (€)	+IVA (€)
<b>78-670/10</b>	ROD-25X200X8 PVC	25	200	8	<del>13,42</del>	<b>11,39</b>	<b>13,78</b>
<b>78-670/14</b>	ROD-25X250X8 PVC	25	250	8	<del>15,28</del>	<b>12,97</b>	<b>15,69</b>
<b>78-670/18</b>	ROD-25X300X8 PVC	25	300	8	<del>17,34</del>	<b>14,72</b>	<b>17,81</b>
<b>78-670/22</b>	ROD-25X400X8 PVC	25	400	8	<del>21,60</del>	<b>18,33</b>	<b>22,18</b>
<b>78-672/10</b>	ROD-50X200X8 PVC	50	200	8	<del>17,49</del>	<b>14,84</b>	<b>17,96</b>
<b>78-672/14</b>	ROD-50X250X8 PVC	50	250	8	<del>19,84</del>	<b>15,99</b>	<b>19,35</b>
<b>78-672/18</b>	ROD-50X300X8 PVC	50	300	8	<del>20,84</del>	<b>17,01</b>	<b>20,58</b>
<b>78-672/22</b>	ROD-50X400X8 PVC	50	400	8	<del>22,78</del>	<b>19,33</b>	<b>23,39</b>
<b>78-672/26</b>	ROD-50X500X8 PVC	50	500	8	<del>25,43</del>	<b>21,58</b>	<b>26,11</b>
<b>78-672/30</b>	ROD-50X600X8 PVC	50	600	8	<del>29,26</del>	<b>24,83</b>	<b>30,05</b>

## RODILLOS PARA TRANSPORTADORES EN ACERO

Eje con resorte pivotante.

DESDE **6'56**  
euros



Código	Referencia	∅ (mm)	Largo (mm)	∅ Eje (mm)	ANTES (€)	OFERTA (€)	+IVA (€)
<b>78-675/10</b>	ROD-25X200X8 AC	25	200	8	<del>7,73</del>	<b>6,56</b>	<b>7,94</b>
<b>78-675/14</b>	ROD-25X250X8 AC	25	250	8	<del>8,43</del>	<b>7,15</b>	<b>8,66</b>
<b>78-675/18</b>	ROD-25X300X8 AC	25	300	8	<del>9,11</del>	<b>7,73</b>	<b>9,36</b>
<b>78-675/22</b>	ROD-25X400X8 AC	25	400	8	<del>10,88</del>	<b>8,55</b>	<b>10,35</b>
<b>78-677/10</b>	ROD-50X200X8 AC	50	200	8	<del>13,53</del>	<b>11,48</b>	<b>13,89</b>
<b>78-677/14</b>	ROD-50X250X8 AC	50	250	8	<del>14,81</del>	<b>12,57</b>	<b>15,21</b>
<b>78-677/22</b>	ROD-50X400X8 AC	50	400	8	<del>19,48</del>	<b>16,46</b>	<b>19,92</b>
<b>78-677/26</b>	ROD-50X500X8 AC	50	500	8	<del>22,12</del>	<b>18,77</b>	<b>22,72</b>
<b>78-677/30</b>	ROD-50X600X8 AC	50	600	8	<del>25,11</del>	<b>21,31</b>	<b>25,79</b>
<b>78-677/38</b>	ROD-50X100X12 AC	50	100	12	<del>13,11</del>	<b>11,13</b>	<b>13,46</b>
<b>78-677/42</b>	ROD-50X200X12 AC	50	200	12	<del>15,94</del>	<b>13,53</b>	<b>16,37</b>
<b>78-677/46</b>	ROD-50X300X12 AC	50	300	12	<del>18,99</del>	<b>16,12</b>	<b>19,50</b>
<b>78-677/50</b>	ROD-50X400X12 AC	50	400	12	<del>22,83</del>	<b>19,38</b>	<b>23,44</b>
<b>78-677/54</b>	ROD-50X500X12 AC	50	500	12	<del>25,42</del>	<b>21,57</b>	<b>26,10</b>
<b>78-677/58</b>	ROD-50X600X12 AC	50	600	12	<del>27,12</del>	<b>23,02</b>	<b>27,85</b>
<b>78-677/62</b>	ROD-50X800X12 AC	50	800	12	<del>33,48</del>	<b>28,35</b>	<b>34,30</b>

# RODILLOS TRANSPORTADORES

## MINICARRIL ROLDANA ESTÁNDAR



DESDE **12'10** euros

Código	Referencia	Ancho (mm)	Largo (mm)	∅ Rueda (mm)	ANTES (€)	OFERTA (€)	+IVA (€)
<b>78-510</b>	MC28G/33/1000	35,5	1.000	28	<del>15,28</del>	<b>12,10</b>	<b>14,64</b>
<b>78-512</b>	MC28G/33/1500	35,5	1.500	28	<del>24,99</del>	<b>19,78</b>	<b>23,94</b>
<b>78-514</b>	MC28G/33/2000	35,5	2.000	28	<del>30,57</del>	<b>24,20</b>	<b>29,28</b>

## MINICARRIL ROLDANA ALETA



DESDE **12'10** euros

Código	Referencia	Ancho (mm)	Largo (mm)	∅ Rueda (mm)	ANTES (€)	OFERTA (€)	+IVA (€)
<b>78-520</b>	MC40G/50/1000	35,5	1.000	28/40	<del>15,28</del>	<b>12,10</b>	<b>14,64</b>
<b>78-522</b>	MC40G/50/1500	35,5	1.500	28/40	<del>24,99</del>	<b>19,78</b>	<b>23,94</b>
<b>78-524</b>	MC40G/50/2000	35,5	2.000	28/40	<del>30,57</del>	<b>24,20</b>	<b>29,28</b>

## TRANSPORTADORES EXTENSIBLES

Chasis y estructura en acero - Roldanas en ABS - Acabado del chasis en pintura epoxi negro - Acabado de la estructura en zincado plateado  
Paso de rodillos máximo 125 mm.



Extensibles de roldanas en ABS  
78-620, 78-624 y 78-628









Extensibles de roldanas en acero  
78-632, 78-636 y 78-640



Extensibles de rodillos en acero  
78-650, 78-654 y 78-658

DESDE **1.147'79** euros

Código	Referencia	Secciones (pcs)	 (mm)	 (mm)	 (mm)	 (mm)	 (mm)	 (mm)	Carga Sección (Kg)	ANTES (€)	OFERTA (€)	+IVA (€)
<b>78-620</b>	TRX-P/1150	3	48	6x16	500	1.150 - 3.500	830 - 1.100	350	80	<del>1.721,68</del>	<b>1.147,79</b>	<b>1.388,82</b>
<b>78-624</b>	TRX-P/1800	5	48	6x16	500	1.800 - 5.600	830 - 1.100	350	80	<del>2.794,68</del>	<b>1.863,07</b>	<b>2.254,31</b>
<b>78-628</b>	TRX-P/2125	6	48	6x16	500	2.125 - 6.650	830 - 1.100	350	80	<del>3.253,50</del>	<b>2.169,00</b>	<b>2.624,49</b>
<b>78-632</b>	TRX-A/1150	3	50	6x16	500	1.150 - 3.500	830 - 1.100	350	80	<del>1.750,38</del>	<b>1.166,87</b>	<b>1.411,91</b>
<b>78-636</b>	TRX-A/1800	5	50	6x16	500	1.800 - 5.600	830 - 1.100	350	80	<del>2.778,68</del>	<b>1.852,40</b>	<b>2.241,40</b>
<b>78-640</b>	TRX-A/2125	6	50	6x16	500	2.125 - 6.650	830 - 1.100	350	80	<del>3.097,17</del>	<b>2.064,78</b>	<b>2.498,38</b>
<b>78-650</b>	TRX-R/1605	3	50	2x230	500	1.605 - 3.500	830 - 1.100	600	100	<del>2.151,85</del>	<b>1.434,57</b>	<b>1.735,83</b>
<b>78-654</b>	TRX-R/2535	5	50	2x230	500	2.535 - 5.600	830 - 1.100	600	100	<del>3.549,35</del>	<b>2.366,23</b>	<b>2.863,14</b>
<b>78-658</b>	TRX-R/3000	6	50	2x230	500	3.000 - 6.650	830 - 1.100	600	100	<del>3.964,88</del>	<b>2.643,25</b>	<b>3.198,34</b>

\*Consultar disponibilidad

## DZ CUBE 550

Los automatismos DZ CUBE son los más modernos en el mercado en cuanto a tecnología y diseño. Cuenta con diversas características para facilitar y agilizar la instalación. La mejor opción calidad/precio para automatizar puertas residenciales.

MONO 



Alimentación	230 V
Frecuencia nominal	50 Hz
Potencia nominal	290W
Peso de la hoja (portón)	550 Kg
Ciclos/hora	40
Rango de temperatura	-5° C / +50° C
Velocidad lineal	0,17 m/s
Tiempo de apertura/cierre (3m*)	18 s
Tipo de fin de carrera	Digital (magnetos)



**Código: 80-710**

Ref: DZ CUBE 550

**Capacidad Carga:**  
550 Kg.

antes ~~292'00~~  
**212'58** euros  
+IVA 257'22

## DZ CUBE 550 - 24V

Tecnología 24V. Bajo consumo de energía asegurando un uso continuo cuando hay un corte en la red eléctrica si se instalan baterías. Posibilidad de recargar las baterías mediante energía solar. Baja temperatura durante el funcionamiento.

BRUSHLESS  
24V 



Alimentación	230 V
Frecuencia nominal	50 Hz
Potencia nominal	30W
Peso de la hoja (portón)	550 Kg
Ciclos/hora	50
Rango de temperatura	-5° C / +50° C
Velocidad lineal	0,21 m/s
Tiempo de apertura/cierre (3m*)	14 s
Tipo de fin de carrera	Digital (magnetos)



**Código: 80-720**

DZ CUBE 550 - 24V

**Capacidad Carga:**  
550 Kg.

antes ~~648'00~~  
**390'86** euros  
+IVA 472'94

## DZ RIO 800

La tecnología Jetflex evita el calentamiento del motorreductor y hace que el producto tenga un excelente rendimiento y mayor durabilidad, pudiendo hacer una intensa cantidad de ciclos con bajo consumo de energía. **Alta velocidad de apertura/cierre.**



Alimentación	230 V
Frecuencia nominal	50 Hz
Potencia nominal	390W
Peso de la hoja (portón)	800 Kg
Ciclos/hora	50
Rango de temperatura	-5° C / +50° C
Velocidad lineal	0,56 m/s
Tiempo de apertura/cierre (3m*)	5,5 s
Tipo de fin de carrera	Digital (magnetos)

**Código: 80-730**

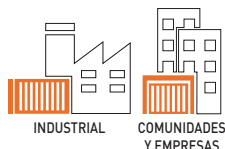
Ref: DZ RIO 800

**Capacidad Carga:  
800 Kg.**

antes ~~498'60~~  
**307'83**  
euros  
+IVA 372'47

## DZ IND 1.0

Automatismo para puertas correderas industriales, ideal para las instalaciones en que se necesita fuerza para mover portones pesados, puede realizar movimientos continuos con extrema velocidad y precisión. El automatismo DZ IND 1.0 soporta portones de hasta 1000 kg. **Alta velocidad apertura/cierre.**



Alimentación	230 V
Frecuencia nominal	50 Hz
Potencia nominal	350 W
Peso de la hoja (portón)	1000 Kg
Ciclos/hora	60
Rango de temperatura	-20° C / +50° C
Velocidad lineal	0,54 m/s
Tiempo de apertura/cierre (3m*)	6 s
Tipo de fin de carrera	Digital (magnetos)

**Código: 80-740**

DZ IND 1.0

**Capacidad Carga:  
1.000 Kg.**

antes ~~714'60~~  
**441'35**  
euros  
+IVA 534'03



by **GAYNER**

## DZ IND 1.5

Automatismo para puertas correderas industriales, ideal para las instalaciones en que se necesita fuerza para mover portones pesados y puede realizar movimientos continuos con extrema velocidad y precisión. El automatismo DZ IND 1.5 soporta portones de hasta 1500 kg. **Alta velocidad apertura/cierre.**



Alimentación	230 V
Frecuencia nominal	50 Hz
Potencia nominal	400 W
Peso de la hoja (portón)	1500 Kg
Ciclos/hora	60
Rango de temperatura	-20° C / +50° C
Velocidad lineal	0,54 m/s
Tiempo de apertura/cierre (3m*)	6 s
Tipo de fin de carrera	Digital (magnetos)



**Código: 80-745**  
DZ IND 1.5  
Capacidad Carga:  
1.500 Kg.

antes ~~775'00~~  
**479'05** euros  
+IVA 579'65

MONO

## MOTOR MONOFÁSICO



Bajo mantenimiento



Funcionamiento silencioso



Soft Start/Stop

- Digital Encoder que ofrece paradas suaves y precisas, evitando impactos.
- Encoder acceso cómodo que facilita el mantenimiento.
- Centrales con programación sencilla.
- Conjunto mecánico preciso, que permite un funcionamiento silencioso y una mayor vida útil del equipo.

JETFLEX

## MOTOR TRIFÁSICO

(Alimentación 230V)



Convertidor de Frecuencia



Bajo mantenimiento



Ciclos intensos



Soft Start/Stop



Funcionamiento silencioso



Alta velocidad de accionamiento



Mayor seguridad

- Velocidad de apertura a partir de 2,5 segundos.
- Mayor seguridad, puesto que reduce el tiempo de espera en la calle, es una óptima solución para comunidades.
- Utiliza tecnología con convertidor de frecuencia.

BRUSHLESS 24V

## MOTOR BRUSHLESS 24V



Convertidor de Frecuencia



Bajo mantenimiento



Ciclos intensos



Soft Start/Stop



Funcionamiento silencioso



Alta velocidad de accionamiento



Mayor seguridad



Tecnología Brushless DC



Menor temperatura mientras funciona



Voltage alto rango 85 - 265V



Motor de alto rendimiento



Bajo consumo de energía

- Compatible con placas fotovoltaicas.
- No requiere Sistemas de alimentación ininterrumpida y utiliza baterías de bajo coste.
- Tecnología FULL RANGE, voltaje automática (no utiliza interruptor selector de voltaje).



## ACCESORIOS AUTOMATISMOS

### CONTROL REMOTO ZAP 2



Código: **80-772**  
Ref: Emisor ZAP 2

antes ~~17'50~~  
**10'82** euros  
+IVA 13'09

### FOTOCÉLULA F10-R



Código: **80-776**  
Ref: Fotocelula reflex F-10R

antes ~~70'50~~  
**49'14** euros  
+IVA 59'46

### FOTOCÉLULA F30 PLUS (Pack 2 unidades)



Código: **80-778**  
Ref: Fotocelula F30 PLUS

antes ~~50'40~~  
**31'15** euros  
+IVA 37'69

### TOK PULSADOR



Código: **80-782**  
Ref: Pulsador TOK 100Mt.

antes ~~18'00~~  
**10'38** euros  
+IVA 12'56

### PROG

Dispositivo para fácil programación



Código: **80-788**  
Ref: PROG

antes ~~114'00~~  
**70'47** euros  
+IVA 85'27

### PROG APP

Programación a través de Bluetooth con smartphone



Código: **80-790**  
Ref: PROG APP

antes ~~102'00~~  
**63'05** euros  
+IVA 76'29

### CONTACTO WI-FI

Control del automatismo a través de Wifi con smartphone



Código: **80-792**  
Ref: Contacto WIFI

antes ~~80'00~~  
**38'94** euros  
+IVA 47'12

### BASE FLEX



Código: **80-794**  
Ref: Base Flex

antes ~~55'00~~  
**34'00** euros  
+IVA 41'14

## CREMALLERA ATORNILLAR

Incluye tornillos y casquillos para fijación.



DESDE **8'84** euros

Código	Dimensiones (mm)	Largo (m)	ANTES (€)	OFERTA (€)	+IVA (€)
<b>80-326</b>	30x12	1	<del>13,75</del>	<b>8,84</b>	<b>10,70</b>
<b>80-327</b>	30x12	2	<del>27,49</del>	<b>17,67</b>	<b>21,38</b>

## CREMALLERA SOLDAR



DESDE **11'36** euros

Código	Dimensiones (mm)	Largo (m)	ANTES (€)	OFERTA (€)	+IVA (€)
<b>80-328</b>	22x22	1	<del>17,67</del>	<b>11,36</b>	<b>13,74</b>
<b>80-329</b>	22x22	2	<del>35,34</del>	<b>22,72</b>	<b>27,49</b>

## CREMALLERA SOLDAR INOX



**Código: 82-329/I**  
Cremallera soldar **INOX**  
22x22  
Largo: 2 m

antes ~~105'00~~  
**103'30** euros  
+IVA 125'00

## CREMALLERA NYLON ALMA DE ACERO



DESDE **7'26** euros

Código	Dimensiones (mm)	Anclajes	Largo (m)	ANTES (€)	OFERTA (€)	+IVA (€)
<b>80-340</b>	28x20	4	1	<del>12,37</del>	<b>7,26</b>	<b>8,79</b>
<b>80-344</b>	28x20	6	1	<del>17,56</del>	<b>10,31</b>	<b>12,48</b>

## RAIL ATORNILLAR

**Código: 80-228**

Rail ø20  
atornillar  
3 mts.

antes ~~24'75~~

**15'91** euros

+IVA 19'25



**Código: 80-230**

Rail ø20  
empotrar  
3 mts.

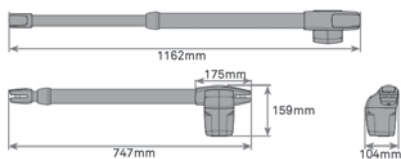
## RAIL EMPOTRAR

antes ~~43'07~~

**28'20** euros

+IVA 34'12





## KIT MOTOR PARA PUERTAS BATIENTES

### PARTICULARIDADES:

El motor SWING 400 está compuesto de un ó dos pistones electromecánicos para puertas batientes de hasta 3 metros de longitud y 300 Kg. de peso x hoja.

- Uso: Residencial
- Temperatura de trabajo de -20°C a +55°C.

### COMPUESTO DE:

- 1/2 Motorreductores
- Cuadro de maniobras con receptor incorporado.
- 2 Emisores 4 canales.
- Accesorios de montaje

**Código: 82-420**

Ref: KIT SWING-400/2  
(para 2 hojas)  
Uso RESIDENCIAL  
Alimentación: 230 V.  
**Capacidad Carga:**  
300 Kg.

antes ~~918'70~~  
**557'77** euros  
+IVA 674'90

**Código: 82-422**

Ref: KIT SWING-400/1  
(para 1 hoja)  
Uso RESIDENCIAL  
Alimentación: 230 V.  
**Capacidad Carga:**  
300 Kg.

antes ~~634'95~~  
**385'08** euros  
+IVA 465'94



**Código: 80-585**

Fotocélula reflexión  
(6 metros)

antes ~~84'00~~  
**51'13** euros  
+IVA 61'86



**Código: 80-587**

Emisor 4 canales

antes ~~38'00~~  
**24'25** euros  
+IVA 29'35



**Código: 80-594/4**

Luz señalización

antes ~~35'20~~  
**21'38** euros  
+IVA 25'87

**Código: 80-596**

Antena 433Mhz  
(30/40 metros sin interferencias)




antes ~~61'75~~  
**37'47** euros  
+IVA 45'34



**Código: 80-598**

Electrocerradura

antes ~~192'17~~  
**110'48** euros  
+IVA 133'68



**Código: 82-500**

Ref: KIT PB-604/1  
(para 1 hoja)  
Uso INTENSIVO  
Alimentación: 230 V.  
Capacidad Carga:  
400 Kg.

**Código: 82-500/2**

Ref: KIT PB-604/2  
(para 2 hojas)  
Uso INTENSIVO  
Alimentación: 230 V.  
Capacidad Carga:  
400 Kg.

**KIT MOTOR PARA PUERTAS  
BATIENTES**

**PARTICULARIDADES:**

Motor hidráulico reversible para puertas  
batientes de 1 ó 2 hojas de hasta 2,5 mts  
- Uso intensivo.  
- Temperatura de trabajo de -20°C a +55°C.

**COMPUESTO DE:**

- 1/2 Motorreductores
- 1 Cuadro de maniobras.
- 1 Emisor 2 canales.
- 1 Electrocerradura
- Accesorios de montaje

antes ~~1.500'19~~

**932'26**  
euros

+IVA 1.128'03

antes ~~2.500'87~~

**1.567'38**  
euros

+IVA 1.896'53



**Código: 80-578**

Emisor 2 canales

antes ~~42'00~~

**26'49**  
euros

+IVA 32'05



**Código: 80-585**

Fotocélula reflexión  
(6 metros)

antes ~~84'00~~

**51'13**  
euros

+IVA 61'86



**Código:**

**80-594/4**

Luz señalización

antes ~~25'20~~

**21'38**  
euros

+IVA 25'87



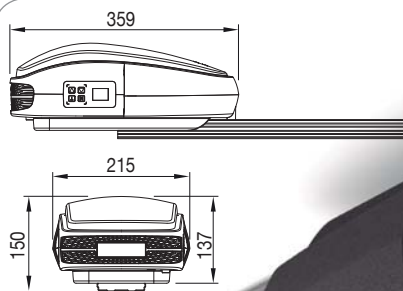
**Código: 80-596**

Antena 433Mhz  
(30/40 metros sin  
interferencias)

antes ~~61'70~~

**37'47**  
euros

+IVA 45'34




## KIT MOTOR PARA PUERTAS BASCULANTES Y SECCIONALES

### PARTICULARIDADES:

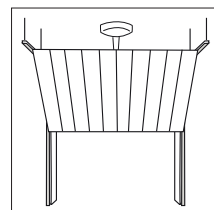
Alimentación de 220 V, 50 Hz y motoreductor de 24 Vdc. Emisores de frecuencia 433,92 MHz Rolling code. Final de carrera electrónico. Apertura y cierre suave. Pantalla digital exterior de fácil acceso. Cierre automático programable. Sistema antiplastamiento en caso de obstáculos. Luz de señalización de funcionamiento (máx. 3 min.). Funcionamiento estable y silencioso. Temperatura de trabajo de -10°C a + 40°C

### COMPUESTO DE:

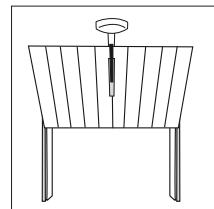
- 1 Motorreductor
- 1 Cuadro de maniobras.
- 2 Emisores 4 canales.
- Guía zincada 4m.
- Accesorios de montaje



Seccional



Basculante no desbordante



Basculante desbordante

**Código: 84-574**

Ref: KIT PUSH-600  
Uso RESIDENCIAL  
Potencia Motor: 600W.  
Medida máxima  
puerta: 11 m<sup>2</sup>.

antes ~~284/57~~  
**246'51**  
euros  
+IVA 298'28

**Código: 84-575**

Ref: KIT PUSH-1000  
Uso RESIDENCIAL  
Potencia Motor: 1.000W.  
Medida máxima  
puerta: 14 m<sup>2</sup>.

antes ~~485/03~~  
**287'49**  
euros  
+IVA 347'86

**Código: 80-587**

Emisor 4 canales



antes ~~28/03~~  
**24'25**  
euros  
+IVA 29'35



**Código: 80-585**

Fotocélula reflexión  
(6 metros)

antes ~~84/00~~  
**51'13**  
euros  
+IVA 61'86



**Código:**

**80-594/4**

Luz señalización

antes ~~35/20~~  
**21'38**  
euros  
+IVA 25'87

## NN® - DAIHATSU

### CIERRAPUERTAS Serie 350 Uso moderado

Cierrapuertas hidráulico con piñón cremallera. Fuerza de cierre 2-3-4 EN 1154 ajustable mediante inversión del asiento del brazo. Reversible



#### Sin retención (certificado EN 1154 puertas RF)

**Código: 86-440/2**  
Ref.: CP-350/P  
Color: Plata

**Código: 86-440/4**  
Ref.: CP-350/N  
Color: Negro

**Código: 86-440/6**  
Ref.: CP-350/B  
Color: Blanco

antes ~~52'71~~

**30'41**  
euros

+IVA 36'80

#### Con retención (No válido para puertas RF)

**Código: 86-442/2**  
Ref.: CP-350R/P  
Color: Plata

**Código: 86-442/4**  
Ref.: CP-350R/N  
Color: Negro

**Código: 86-442/6**  
Ref.: CP-350R/B  
Color: Blanco

antes ~~71'25~~

**41'11**  
euros

+IVA 49'74



## NN® - DAIHATSU



### CIERRAPUERTAS Serie 83V Uso frecuente

Cierrapuertas hidráulico con piñón cremallera. Fuerza de cierre 2-3-4 EN 1154 ajustable mediante tornillo lateral. Reversible. apertura 180°

#### Sin retención (certificado EN 1154 puertas RF)

**Código: 86-444/2**  
Ref.: CP-83V/P  
Color: Plata

**Código: 86-444/4**  
Ref.: CP-83V/N  
Color: Negro

**Código: 86-444/6**  
Ref.: CP-83V/B  
Color: Blanco

antes ~~82'83~~

**53'30**  
euros

+IVA 64'49



#### Con retención (No válido para puertas RF)

**Código: 86-446/2**  
Ref.: CP-183V/P  
Color: Plata

**Código: 86-446/4**  
Ref.: CP-183V/N  
Color: Negro

**Código: 86-446/6**  
Ref.: CP-183V/B  
Color: Blanco

antes ~~118'54~~

**65'50**  
euros

+IVA 79'26

## NN® - DAIHATSU



### CIERRAPUERTAS Serie 85V Uso intensivo

Cierrapuertas hidráulico con piñón cremallera. Fuerza de cierre 3-4-5-6 EN 1154 ajustable mediante tornillo en el lateral. Reversible

**Sin retención (certificado EN 1154 puertas RF)** 

**Código: 86-448/2**

Ref.: CP-85V/P

Color: Plata

**Código: 86-448/4**

Ref.: CP-85V/N

Color: Negro

**Código: 86-448/6**

Ref.: CP-85V/B

Color: Blanco

antes ~~155'00~~

**85'28**  
euros

+IVA 103'19

**Con retención (No válido para puertas RF)**

**Código: 86-449/2**

Ref.: CP-185V/P

Color: Plata

**Código: 86-449/4**

Ref.: CP-185V/N

Color: Negro

**Código: 86-449/6**

Ref.: CP-185V/B

Color: Blanco

antes ~~170'57~~

**98'23**  
euros

+IVA 118'86



### CIERRAPUERTAS Serie 480/490 guía deslizante Uso frecuente

Sistema de cierrapuertas con sistema de levas. Ofrece una fácil apertura con mayor eficiencia en el par de cierre. Conforme con la norma europea (89/106/EEC) EN1154:1996/A1:2002/AC:2006. Regulación de fuerza 2-4 mediante tornillo. Regulación de velocidad de cierre y de golpe final. Sistema de retención. Reversible (puertas de izquierda y de derecha). Temperatura de trabajo de -15oC a +40oC. Apertura 110o para fuerzas 2-3-4.

## NN® - DAIHATSU



**TECNOLOGÍA DE LEVAS  
APERTURA FÁCIL**

**Con retención No válido para puertas RF**

**Código: 86-452/10**

Ref.: CP-480R/P

Color: Plata

Aéreo

**Código: 86-452/20**

Ref.: CP-490R/P

Color: Plata

De embutir

antes ~~230'55~~

**126'11**  
euros

+IVA 152'59

## ● PIVOTE CIERRAPUERTAS Serie PDC-100

Puerta cristal

Marco superior cristal

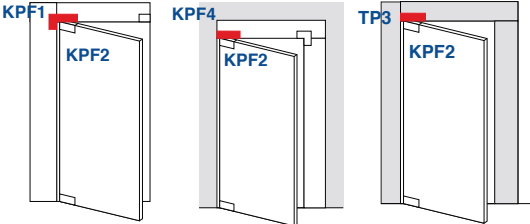
Marco lateral cristal

Marco superior cristal

Marco lateral metal/madera

Marco superior metal/madera

Marco lateral metal/madera



**Código: 86-460/32**  
Ref.: CP.PDC100-S  
Color: Plata

antes ~~199'02~~  
**102'07** euros  
+IVA 123'51

## NN® - DAIHATSU



**SIN EMPOTRAR EN EL SUELO**

## ● ACCESORIOS PARA Serie PDC-100

**Código: 86-460/42**  
Ref.: CP-TP3



antes ~~20'16~~  
**14'07** euros  
+IVA 17'02

**Código: 86-460/44**  
Ref.: CP-KPF1



antes ~~39'00~~  
**32'30** euros  
+IVA 39'08

**Código: 86-460/46**  
Ref.: CP-KPF2



antes ~~21'12~~  
**16'73** euros  
+IVA 20'25

**Código: 86-460/50**  
Ref.: CP-KPF4



antes ~~25'11~~  
**18'88** euros  
+IVA 22'84

## ● PIVOTE CIERRAPUERTAS Serie PDC-103-R

## NN® - DAIHATSU



**INVISIBLE**

**Código: 86-462**  
Ref.: CP.PDC103-R  
Color: Plata

antes ~~208'21~~  
**110'89** euros  
+IVA 134'17



Accesorios parte superior incluidos





## ● MANILLA DE SOBREPONER



**Código: 86-500/10**  
Manilla apertura exterior

antes ~~70'00~~  
**40'90** euros  
+IVA 49'49

## ● POMO DE SOBREPONER



**Código: 86-500/14**  
Pomo apertura exterior

antes ~~70'00~~  
**40'90** euros  
+IVA 49'49

## ● ANTIPÁNICO SOBREPONER 1 PUNTO



**Código: 86-500/20**  
Antipánico sobreponer 1 punto

antes ~~141'79~~  
**81'80** euros  
+IVA 98'98

## ● ANTIPÁNICO SOBREPONER 2 PUNTOS

**Código: 86-500/24**  
Antipánico sobreponer 2 puntos  
2,4 metros



antes ~~277'48~~  
**160'08** euros  
+IVA 193'70

**WE♥TOOLS**



**MOLINS**

SOLUCIONS INDUSTRIALS

[WWW.MOLINS.TOOLS](http://WWW.MOLINS.TOOLS)

PRECIOS DE VENTAS NETOS · IVA no incluido

info@molins.tools  
+34 93 874 56 39

C/Miquel Servet 37 Nau 13  
08243 Manresa (BCN) · España

WEB: 